

PROGRAMACION Y EJECUCION DE LOS PROGRAMAS PRESUPUESTALES CON ENFOQUE DE RESULTADOS
AL 30 DE JUNIO DE 2017
 (EN SOLES)

SECTOR : 10 EDUCACION
 ENTIDAD : 521 U.N. DE PIURA

PPR-G1

CATEGORIA PRESUPUESTAL PRODUCTO / ACCIONES COMUNES / PROYECTO / SIN PRODUCTO PIA / PIM / EJECUCION	2.0	2.1	2.2	2.3	2.4	2.5	GASTOS CORRIENTES	2.0	2.4	2.5	2.6	2.7	GASTOS DE CAPITAL	2.8	SERVICIO DE LA DEUDA PÚBLICA	SERVICIO DE LA DEUDA	TOTAL
	RESERVA DE CONTINGENCIA	PERSONAL Y OBLIG. SOCIALES	PENSIONES Y OTRAS PRESTA. SOCIALES	BIENES Y SERVICIOS	DONACIONES Y TRANSFERENCIA S (CORRIENTES)	OTROS GASTOS (CORRIENTES)		RESERVA DE CONTINGENCIA	DONACIONES Y TRANSFERENCIAS (CAPITAL)	OTROS GASTOS (CAPITAL)	ADQUISICION DE ACTIVOS NO FINANCIEROS	ADQUISICION DE ACTIVOS FINANCIEROS		SERVICIO DE LA DEUDA PÚBLICA			
I PROGRAMAS PRESUPUESTALES CON ENFOQUE A RESULTADOS																	
PRODUCTO																	
PRESUPUESTO INSTITUCIONAL MODIFICADO - PIM		44,955,605.00		13,744,451.00		541,100.00	59,241,156.00				2,856,625.00		2,856,625.00				62,097,781.00
PRESUPUESTO INSTITUCIONAL DE APERTURA PIA		40,876,136.00		10,096,632.00		841,100.00	51,813,868.00				2,825,449.00		2,825,449.00				54,639,317.00
(+) CREDITOS SUPLEMENTARIOS																	
(+/-) TRANSFERENCIAS INSTITUCIONALES		3,378,135.00					3,378,135.00										3,378,135.00
REESTRUCTURACION DE FUENTES																	
REDUCCIONES(1)																	
(+/-) ANULACIONES Y HABILITACIONES		701,334.00		3,647,819.00		(300,000.00)	4,049,153.00				31,176.00		31,176.00				4,080,329.00
EJECUCION DEL GASTO		22,815,310.49		6,152,178.11		71,996.00	29,039,484.60				121,067.86		121,067.86				29,160,552.46
VARIACIÓN PIM - EJECUCION		22,140,284.51		7,592,272.89		469,104.00	30,201,671.40				2,735,557.14		2,735,557.14				32,937,228.54
ACCIONES COMUNES																	
PRESUPUESTO INSTITUCIONAL MODIFICADO - PIM		13,142,262.00		7,360,058.00		4,100.00	20,506,420.00				3,635,850.00		3,635,850.00				24,142,270.00
PRESUPUESTO INSTITUCIONAL DE APERTURA PIA		11,898,220.00		4,699,861.00			16,598,081.00										16,598,081.00
(+) CREDITOS SUPLEMENTARIOS											13,346.00		13,346.00				13,346.00
(+/-) TRANSFERENCIAS INSTITUCIONALES		776,400.00		1,249,808.00			2,026,208.00				3,622,504.00		3,622,504.00				5,648,712.00
REESTRUCTURACION DE FUENTES																	
REDUCCIONES(1)																	
(+/-) ANULACIONES Y HABILITACIONES		467,642.00		1,410,389.00		4,100.00	1,882,131.00										1,882,131.00
EJECUCION DEL GASTO		5,838,138.10		3,481,737.53		4,056.00	9,323,931.63										9,323,931.63
VARIACIÓN PIM - EJECUCION		7,304,123.90		3,878,320.47		44.00	11,182,488.37				3,635,850.00		3,635,850.00				14,818,338.37
PROYECTO																	
PRESUPUESTO INSTITUCIONAL MODIFICADO - PIM											24,630,752.00		24,630,752.00				24,630,752.00
PRESUPUESTO INSTITUCIONAL DE APERTURA PIA											10,636,031.00		10,636,031.00				10,636,031.00
(+) CREDITOS SUPLEMENTARIOS											12,859,597.00		12,859,597.00				12,859,597.00
(+/-) TRANSFERENCIAS INSTITUCIONALES																	
REESTRUCTURACION DE FUENTES																	
REDUCCIONES(1)																	
(+/-) ANULACIONES Y HABILITACIONES											1,135,124.00		1,135,124.00				1,135,124.00
EJECUCION DEL GASTO											6,039,173.44		6,039,173.44				6,039,173.44
VARIACIÓN PIM - EJECUCION											18,591,578.56		18,591,578.56				18,591,578.56
II ACCIONES CENTRALES																	
SIN PRODUCTO																	
PRESUPUESTO INSTITUCIONAL MODIFICADO - PIM		6,245,481.00	175,000.00	14,852,791.00		1,137,643.00	22,410,915.00				373,390.00		373,390.00				22,784,305.00
PRESUPUESTO INSTITUCIONAL DE APERTURA PIA		7,990,804.00		12,755,012.00		311,425.00	21,057,241.00				344,081.00		344,081.00				21,401,322.00

**PROGRAMACION Y EJECUCION DE LOS PROGRAMAS PRESUPUESTALES CON ENFOQUE DE RESULTADOS
 AL 30 DE JUNIO DE 2017
 (EN SOLES)**


SECTOR : 10 EDUCACION
 ENTIDAD : 521 U.N. DE PIURA


PPR-G1

CATEGORIA PRESUPUESTAL PRODUCTO / ACCIONES COMUNES / PROYECTO / SIN PRODUCTO PIA / PIM / EJECUCION	2.0	2.1	2.2	2.3	2.4	2.5	GASTOS CORRIENTES	2.0	2.4	2.5	2.6	2.7	GASTOS DE CAPITAL	2.8	SERVICIO DE LA DEUDA	SERVICIO DE LA DEUDA	TOTAL
	RESERVA DE CONTINGENCIA	PERSONAL Y OBLIG. SOCIALES	PENSIONES Y OTRAS PRESTA. SOCIALES	BIENES Y SERVICIOS	DONACIONES Y TRANSFERENCIA S (CORRIENTES)	OTROS GASTOS (CORRIENTES)		RESERVA DE CONTINGENCIA	DONACIONES Y TRANSFERENCIAS (CAPITAL)	OTROS GASTOS (CAPITAL)	ADQUISICION DE ACTIVOS NO FINANCIEROS	ADQUISICION DE ACTIVOS FINANCIEROS		SERVICIO DE LA DEUDA PUBLICA			
(+) ANULACIONES Y HABILITACIONES																	
EJECUCION DEL GASTO		33,560,640.60	2,828,443.77	18,549,528.76		1,156,222.20	56,094,835.33				6,722,252.14		6,722,252.14				62,817,087.47
VARIACION PIM - EJECUCION		34,092,696.40	5,191,556.23	27,694,768.24		1,635,420.80	68,604,441.67				29,402,983.86		29,402,983.86				98,007,425.53

(1) Solo para el tipo de Modificación 7 Reducciones de Marco


 Universidad Nacional de Piura
 OFICINA CENTRAL DE PLANEACION
 DIRECTOR DE PRESUPUESTO
 DR. JAIME ROMERO ZAPATA
 JEFE


 DIRECTOR GENERAL DE ADMINISTRACION
 UNIVERSIDAD NACIONAL DE PIURA
 Dr. Afranio David Choquehuanca Panta
 DIRECTOR GENERAL DE ADMINISTRACION

TITULAR DE LA ENTIDAD

 Dr. César Augusto Reyes Peña
 RECTOR

PROGRAMACION Y EJECUCION DE LOS PROGRAMAS PRESUPUESTALES CON ENFOQUE DE RESULTADOS POR FUENTE DE FINANCIAMIENTO
AL 30 DE JUNIO DE 2017
 (EN SOLES)

SECTOR : 10 EDUCACION
 ENTIDAD : 521 U.N. DE PIURA

PPR-G2

CATEGORÍA PRESUPUESTAL PRODUCTO / ACCIONES COMUNES / PROYECTO / SIN PRODUCTO FTE.FTO.	PRESUPUESTO INSTITUCIONAL DE APERTURA - PIA	MODIFICACIONES					PRESUPUESTO INSTITUCIONAL MODIFICADO - PIM	EJECUCIÓN DEL GASTO	AVANCE %=(EJECUCIÓN/PIM) * 100
		CRÉDITOS SUPLEMENTARIOS	TRANSFERENCIAS INSTITUCIONALES	REESTRUCTURACIÓN DE FUENTES	REDUCCIONES (1)	ANULACIONES Y HABILITACIONES			
I PROGRAMAS PRESUPUESTALES CON ENFOQUE A RESULTADOS	81,873,429	12,872,943	9,026,847			7,097,584	110,870,803	44,523,657.53	40.16
PRODUCTO	54,639,317		3,378,135			4,080,329	62,097,781	29,160,552.46	46.96
RECURSOS ORDINARIOS	44,149,559		3,378,135			1,235,766	48,763,460	24,081,138.24	49.38
RECURSOS DIRECTAMENTE RECAUDADOS	10,489,758					1,164,563	11,654,321	3,790,014.37	32.52
RECURSOS DETERMINADOS						1,680,000	1,680,000	1,289,399.85	76.75
ACCIONES COMUNES	16,598,081	13,346	5,648,712			1,882,131	24,142,270	9,323,931.63	38.62
RECURSOS ORDINARIOS	10,060,059	13,346	5,648,712			17,196	15,739,313	5,583,371.92	35.47
RECURSOS DIRECTAMENTE RECAUDADOS	6,538,022					1,864,935	8,402,957	3,740,559.71	44.51
PROYECTO	10,636,031	12,859,597				1,135,124	24,630,752	6,039,173.44	24.52
RECURSOS ORDINARIOS	8,566,286	8,855,937					17,422,223	410,469.00	2.36
DONACIONES Y TRANSFERENCIAS		18,014					18,014	18,014.00	100.00
RECURSOS DETERMINADOS	2,069,745	3,985,646				1,135,124	7,190,515	5,610,690.44	78.03
II ACCIONES CENTRALES	21,401,322	3,342,477	266,874			(2,226,368)	22,784,305	9,760,701.91	42.84
SIN PRODUCTO	21,401,322	3,342,477	266,874			(2,226,368)	22,784,305	9,760,701.91	42.84
RECURSOS ORDINARIOS	8,909,730		266,874			(1,094,960)	8,081,644	4,375,657.01	54.14
RECURSOS DIRECTAMENTE RECAUDADOS	12,491,592					(1,131,408)	11,360,184	4,272,297.60	37.61
DONACIONES Y TRANSFERENCIAS		3,342,477					3,342,477	1,112,747.30	33.29
III ASIGNACIONES PRESUPUESTARIAS QUE NO RESULTAN EN PRODUCTOS	31,549,103	491,518				(4,871,216)	27,169,405	8,532,728.03	31.41
SIN PRODUCTO	30,567,841					(4,929,467)	25,638,374	7,986,801.07	31.15
RECURSOS ORDINARIOS	11,675,366					(158,002)	11,517,364	4,742,117.75	41.17
RECURSOS DIRECTAMENTE RECAUDADOS	13,487,095					(1,898,090)	11,589,005	3,169,910.35	27.35
RECURSOS DETERMINADOS	5,405,380					(2,873,375)	2,532,005	74,772.97	2.95
PROYECTO	981,262	491,518				58,251	1,531,031	545,926.96	35.66
RECURSOS DIRECTAMENTE RECAUDADOS	737,852						737,852		
RECURSOS DETERMINADOS	243,410	491,518				58,251	793,179	545,926.96	68.83
RESUMEN PRODUCTO / ACCIONES COMUNES / PROYECTO / SIN									
PRODUCTO	54,639,317		3,378,135			4,080,329	62,097,781	29,160,552.46	46.96
RECURSOS ORDINARIOS	44,149,559		3,378,135			1,235,766	48,763,460	24,081,138.24	49.38
RECURSOS DIRECTAMENTE RECAUDADOS	10,489,758					1,164,563	11,654,321	3,790,014.37	32.52
RECURSOS DETERMINADOS						1,680,000	1,680,000	1,289,399.85	76.75
ACCIONES COMUNES	16,598,081	13,346	5,648,712			1,882,131	24,142,270	9,323,931.63	38.62
RECURSOS ORDINARIOS	10,060,059	13,346	5,648,712			17,196	15,739,313	5,583,371.92	35.47
RECURSOS DIRECTAMENTE RECAUDADOS	6,538,022					1,864,935	8,402,957	3,740,559.71	44.51
PROYECTO	11,617,293	13,351,115				1,193,375	26,161,783	6,585,100.40	25.17




PROGRAMACION Y EJECUCION DE LOS PROGRAMAS PRESUPUESTALES CON ENFOQUE DE RESULTADOS POR FUENTE DE FINANCIAMIENTO
AL 30 DE JUNIO DE 2017
 (EN SOLES)


SECTOR : 10 EDUCACION
 ENTIDAD : 521 U.N. DE PIURA

PPR-G2

CATEGORÍA PRESUPUESTAL PRODUCTO /ACCIONES COMUNES /PROYECTO /SIN PRODUCTO FTE.FTO.	PRESUPUESTO INSTITUCIONAL DE APERTURA - PIA	MODIFICACIONES					PRESUPUESTO INSTITUCIONAL MODIFICADO - PIM	EJECUCIÓN DEL GASTO	AVANCE %=(EJECUCIÓN/PIM) * 100
		CRÉDITOS SUPLEMENTARIOS	TRANSFERENCIAS INSTITUCIONALES	REESTRUCTURACIÓN DE FUENTES	REDUCCIONES (1)	ANULACIONES Y HABILITACIONES			
RECURSOS ORDINARIOS	8,566,286	8,855,937					17,422,223	410,469.00	2.36
RECURSOS DIRECTAMENTE RECAUDADOS	737,852						737,852		
DONACIONES Y TRANSFERENCIAS		18,014					18,014	18,014.00	100.00
RECURSOS DETERMINADOS	2,313,155	4,477,164				1,193,375	7,983,694	6,156,617.40	77.11
SIN PRODUCTO	51,969,163	3,342,477	266,874			(7,155,835)	48,422,679	17,747,502.98	36.65
RECURSOS ORDINARIOS	20,585,096		266,874			(1,252,962)	19,599,008	9,117,774.76	46.52
RECURSOS DIRECTAMENTE RECAUDADOS	25,978,687					(3,029,498)	22,949,189	7,442,207.95	32.43
DONACIONES Y TRANSFERENCIAS		3,342,477					3,342,477	1,112,747.30	33.29
RECURSOS DETERMINADOS	5,405,380					(2,873,375)	2,532,005	74,772.97	2.95
RESUMEN FTE.FTO.									
RECURSOS ORDINARIOS	83,361,000	8,869,283	9,293,721				101,524,004	39,192,753.92	38.60
RECURSOS DIRECTAMENTE RECAUDADOS	43,744,319						43,744,319	14,972,782.03	34.23
DONACIONES Y TRANSFERENCIAS		3,360,491					3,360,491	1,130,761.30	33.65
RECURSOS DETERMINADOS	7,718,535	4,477,164					12,195,699	7,520,790.22	61.67
TOTAL GENERAL	134,823,854	16,706,938	9,293,721				160,824,513	62,817,087.47	39.06

(1) Solo para el tipo de Modificación 7 Reducciones de Marco


Universidad Nacional de Piura
 OFICINA CENTRAL DE PLANIFICACIÓN
 Oric. Central de Planificación
 DIRECTOR DE PRESUPUESTO
 DR. JAIME ROMERO ZAPATA
 JEFE


 UNIVERSIDAD NACIONAL DE PIURA
 DIRECTOR GENERAL DE ADMINISTRACIÓN
 Dr. Afranio David Choquéhuanca Panta
 DIRECTOR GENERAL DE ADMINISTRACION

Dr. César Augusto Reyes Peña
 RECTOR
 TITULAR DE LA ENTIDAD

**CLASIFICACION FUNCIONAL DE LA EJECUCION DE LOS PROGRAMAS PRESUPUESTALES CON ENFOQUE DE RESULTADOS
 AL 30 DE JUNIO DE 2017
 (EN SOLES)**

SECTOR : 10 EDUCACION
 ENTIDAD : 521 U.N. DE PIURA

PPR-G3

FUNCIÓN PRODUCTO /ACCIONES COMUNES /PROYECTO /SIN PRODUCTO	PROGRAMAS PRESUPUESTALES	ACCIONES CENTRALES	APNOP	TOTAL EJECUCIÓN
ORDEN PUBLICO Y SEGURIDAD	139,580.17			139,580.17
ACCIONES COMUNES	139,580.17			139,580.17
EDUCACION	44,384,077.36	9,760,701.91	5,808,658.88	59,953,438.15
PRODUCTO	29,160,552.46			29,160,552.46
ACCIONES COMUNES	9,184,351.46			9,184,351.46
PROYECTO	6,039,173.44		545,926.96	6,585,100.40
SIN PRODUCTO		9,760,701.91	5,262,731.92	15,023,433.83
PREVISION SOCIAL			2,724,069.15	2,724,069.15
SIN PRODUCTO			2,724,069.15	2,724,069.15
TOTAL	44,523,657.53	9,760,701.91	8,532,728.03	62,817,087.47


 Universidad Nacional de Piura
 CENTRAL DE PLANIFICACIÓN
 DIRECTOR DE PRESUPUESTO
 JEFE


 DIRECTOR GENERAL DE ADMINISTRACIÓN
 Dr. Afranio David Choquehuanca Panto
 DIRECTOR GENERAL DE ADMINISTRACIÓN

Dr. César Augusto Reyes Peña
 RECTOR

TITULAR DE LA ENTIDAD

PROGRAMACIÓN Y EJECUCIÓN DE LOS PROGRAMAS PRESUPUESTALES

AL 30 DE JUNIO DE 2017
 (EN SOLES)

SECTOR : 10 EDUCACION
 ENTIDAD : 521 U.N. DE PIURA

PPR-G4

CADENA PROGRAMATICA		PRESUPUESTO			
CATEGORIA PRESUPUESTAL		RUBRO	PIA	PIM	EJECUCION
CODIGO PROGRAMA PRESUPUESTAL					
FUNCION					
DIVISION FUNCIONAL					
GRUPO FUNCIONAL					
GENERICA					
01. PROGRAMAS PRESUPUESTALES CON ENFOQUE A RESULTADOS					
0086 FORMACION UNIVERSITARIA DE PREGRADO			81,873,429	110,870,803	44,523,667.53
22 EDUCACION			81,873,429	105,998,491	44,384,077.36
048 EDUCACION SUPERIOR			81,873,429	105,998,491	44,384,077.36
0010 INFRAESTRUCTURA Y EQUIPAMIENTO			10,636,031	24,549,336	5,958,059.41
6 ADQUISICION DE ACTIVOS NO FINANCIEROS		18	2,069,745	7,127,113	5,547,590.41
6 ADQUISICION DE ACTIVOS NO FINANCIEROS		00	8,566,286	17,422,223	410,469.00
0109 EDUCACION SUPERIOR UNIVERSITARIA			71,237,398	81,449,155	38,426,017.95
1 PERSONAL Y OBLIGACIONES SOCIALES		09	7,030,108	7,829,108	4,289,331.26
1 PERSONAL Y OBLIGACIONES SOCIALES		00	45,744,248	50,268,759	24,364,117.33
3 BIENES Y SERVICIOS		09	7,485,837	9,981,059	3,044,122.96
3 BIENES Y SERVICIOS		00	7,310,656	8,193,642	5,160,812.66
3 BIENES Y SERVICIOS		18		1,680,000	1,289,399.85
5 OTROS GASTOS		09	841,100	545,200	76,052.00
6 ADQUISICION DE ACTIVOS NO FINANCIEROS		00	1,154,714	1,168,060	
6 ADQUISICION DE ACTIVOS NO FINANCIEROS		09	1,670,735	1,701,911	121,067.86
6 ADQUISICION DE ACTIVOS NO FINANCIEROS		13		18,014	18,014.00
6 ADQUISICION DE ACTIVOS NO FINANCIEROS		18		63,402	63,100.03
0088 REDUCCION DE VULNERABILIDAD Y ATENCION DE EMERGENCIAS POR DESASTRES				4,872,312	139,580.17
05 ORDEN PUBLICO Y SEGURIDAD				4,872,312	139,580.17
016 GESTION DE RIESGOS Y EMERGENCIAS				4,872,312	139,580.17
0036 ATENCION INMEDIATA DE DESASTRES				4,872,312	139,580.17
3 BIENES Y SERVICIOS		00		1,249,808	139,580.17
6 ADQUISICION DE ACTIVOS NO FINANCIEROS		00		3,622,504	
02. ACCIONES CENTRALES					
9001 ACCIONES CENTRALES			21,401,322	22,784,305	9,760,701.91
22 EDUCACION			21,401,322	22,784,305	9,760,701.91
004 PLANEAMIENTO GUBERNAMENTAL			937,718	963,177	358,729.01
0005 PLANEAMIENTO INSTITUCIONAL			937,718	963,177	358,729.01
1 PERSONAL Y OBLIGACIONES SOCIALES		00	437,730	424,826	178,101.28
1 PERSONAL Y OBLIGACIONES SOCIALES		09	122,516	157,516	81,500.00
3 BIENES Y SERVICIOS		00	216,822	176,595	90,662.80
3 BIENES Y SERVICIOS		09	102,000	145,590	8,464.93
6 ADQUISICION DE ACTIVOS NO FINANCIEROS		09	58,650	58,650	
006 GESTION			20,463,604	21,821,128	9,401,972.90
0007 DIRECCION Y SUPERVISION SUPERIOR			8,465,225	11,234,098	4,932,299.91
1 PERSONAL Y OBLIGACIONES SOCIALES		09	423,840	717,250	298,910.00
1 PERSONAL Y OBLIGACIONES SOCIALES		00	1,058,268	1,058,268	562,081.21
3 BIENES Y SERVICIOS		09	4,917,265	4,309,150	1,814,258.21
3 BIENES Y SERVICIOS		00	1,726,857	1,207,858	757,417.29
3 BIENES Y SERVICIOS		13		3,076,359	1,044,722.30
5 OTROS GASTOS		09	311,425	571,525	386,885.90
5 OTROS GASTOS		13		266,118	68,025.00
6 ADQUISICION DE ACTIVOS NO FINANCIEROS		09	27,570	27,570	
6 ADQUISICION DE ACTIVOS NO FINANCIEROS		13			
0008 ASESORAMIENTO Y APOYO			8,494,737	8,546,609	3,618,248.04
1 PERSONAL Y OBLIGACIONES SOCIALES		00	2,806,449	2,614,508	1,391,245.20
3 BIENES Y SERVICIOS		00	1,979,042	1,861,248	1,027,162.55
3 BIENES Y SERVICIOS		09	3,471,127	3,803,425	1,183,756.41
6 ADQUISICION DE ACTIVOS NO FINANCIEROS		09	238,119	267,428	16,083.88
0011 PREPARACION Y PERFECCIONAMIENTO DE RECURSOS HUMANOS			3,226,437	1,753,019	717,267.21



PROGRAMACIÓN Y EJECUCIÓN DE LOS PROGRAMAS PRESUPUESTALES

AL 30 DE JUNIO DE 2017
 (EN SOLES)

SECTOR : 10 EDUCACION
 ENTIDAD : 521 U.N. DE PIURA

PPR-G4

CADENA PROGRAMATICA		RUBRO	PRESUPUESTO		
CATEGORIA PRESUPUESTAL	CODIGO PROGRAMA PRESUPUESTAL		PIA	PIM	EJECUCION
FUNCION	DIVISION FUNCIONAL				
	GRUPO FUNCIONAL				
	GENERICA				
1 PERSONAL Y OBLIGACIONES SOCIALES		00	455,819	444,799	223,688.36
1 PERSONAL Y OBLIGACIONES SOCIALES		09	2,547,418	725,418	250,483.44
2 PENSIONES Y OTRAS PRESTACIONES SOCIALES		00		175,000	104,374.62
3 BIENES Y SERVICIOS		00	20,400	8,002	7,065.96
3 BIENES Y SERVICIOS		09	202,800	99,800	18,280.00
5 OTROS GASTOS		09		300,000	113,374.83
0012 CONTROL INTERNO			277,205	287,402	134,157.74
1 PERSONAL Y OBLIGACIONES SOCIALES		00	138,764	102,896	28,069.74
3 BIENES Y SERVICIOS		00	69,579	7,644	5,788.00
3 BIENES Y SERVICIOS		09	49,120	157,120	100,300.00
6 ADQUISICION DE ACTIVOS NO FINANCIEROS		09	19,742	19,742	
03. ASIGNACIONES PRESUPUESTARIAS QUE NO RESULTAN EN PRODUCTOS			31,548,103	27,189,405	8,532,728.03
9002 ASIGNACIONES PRESUPUESTARIAS QUE NO RESULTAN EN PRODUCTOS			31,548,103	27,189,405	8,532,728.03
22 EDUCACION			23,539,103	19,334,405	5,808,658.88
048 EDUCACION SUPERIOR			23,539,103	19,334,405	5,808,658.88
0010 INFRAESTRUCTURA Y EQUIPAMIENTO			981,262	1,356,780	418,987.52
6 ADQUISICION DE ACTIVOS NO FINANCIEROS		18	243,410	618,928	418,987.52
6 ADQUISICION DE ACTIVOS NO FINANCIEROS		09	737,852	737,852	
0015 INVESTIGACION BASICA			1,023,000	1,023,000	511,134.47
5 OTROS GASTOS		00	1,023,000	1,023,000	511,134.47
0016 INVESTIGACION APLICADA			5,405,380	2,532,005	74,772.97
3 BIENES Y SERVICIOS		18	2,784,887	1,104,887	74,772.97
6 ADQUISICION DE ACTIVOS NO FINANCIEROS		18	2,620,493	1,427,118	
0109 EDUCACION SUPERIOR UNIVERSITARIA			11,037,579	9,668,411	3,392,121.24
1 PERSONAL Y OBLIGACIONES SOCIALES		00	1,737,643	1,622,466	860,198.32
3 BIENES Y SERVICIOS		00	57,260	134,540	86,781.89
3 BIENES Y SERVICIOS		09	7,585,032	6,404,895	2,317,451.59
5 OTROS GASTOS		09	350,000	85,100	750.00
6 ADQUISICION DE ACTIVOS NO FINANCIEROS		09	1,307,644	1,247,159	
6 ADQUISICION DE ACTIVOS NO FINANCIEROS		18		174,251	126,939.44
0110 EDUCACION DE POST-GRADO			4,446,896	4,272,354	1,208,995.16
1 PERSONAL Y OBLIGACIONES SOCIALES		00	529,470	527,324	346,861.08
1 PERSONAL Y OBLIGACIONES SOCIALES		09	211,920	906,510	545,666.46
3 BIENES Y SERVICIOS		00	6,120	64,081	31,680.00
3 BIENES Y SERVICIOS		09	3,325,261	2,400,314	284,787.62
6 ADQUISICION DE ACTIVOS NO FINANCIEROS		09	374,125	374,125	
0111 EXTENSION UNIVERSITARIA			644,986	481,855	202,647.52
1 PERSONAL Y OBLIGACIONES SOCIALES		00	254,609	253,689	140,386.92
3 BIENES Y SERVICIOS		00	57,264	57,264	41,005.92
3 BIENES Y SERVICIOS		09	283,927	121,016	21,254.68
5 OTROS GASTOS		09		700	
6 ADQUISICION DE ACTIVOS NO FINANCIEROS		09	49,186	49,186	
24 PREVISION SOCIAL			8,010,000	7,835,000	2,724,069.15
052 PREVISION SOCIAL			8,010,000	7,835,000	2,724,069.15
0116 SISTEMAS DE PENSIONES			8,010,000	7,835,000	2,724,069.15
2 PENSIONES Y OTRAS PRESTACIONES SOCIALES		00	8,010,000	7,835,000	2,724,069.15
TOTAL			134,823,854	160,824,513	82,817,087.47

PROGRAMACIÓN Y EJECUCIÓN DE LOS PROGRAMAS PRESUPUESTALES

AL 30 DE JUNIO DE 2017
(EN SOLES)

SECTOR : 10 EDUCACION
ENTIDAD : 521 U.N. DE PIURA

Universidad Nacional de Piura
OFICINA CENTRAL DE CLASIFICACIÓN
Manzana
DIRECTOR DE PRESUPUESTO
DR. JAIME ROMERO ZAPATA
JEFE

UNIVERSIDAD NACIONAL DE PIURA

DIRECTOR GENERAL DE
ADMINISTRACIÓN
Dr. Afranio David Choquehuanca Panta
DIRECTOR GENERAL DE ADMINISTRACIÓN

PPR-G4

MA
Dr. César Augusto Reyes Peña
RECTOR

TITULAR DE LA ENTIDAD

DISTRIBUCIÓN GEOGRÁFICA DE LOS PROGRAMAS PRESUPUESTALES CON ENFOQUE DE RESULTADOS
AL 30 DE JUNIO DE 2017
 (EN SOLES)

SECTOR : 10 EDUCACION
 ENTIDAD : 521 U.N. DE PIURA

PPR-G5

DEPARTAMENTOS	CATEGORÍA PRESUPUESTAL									TOTAL		
	PROGRAMA PRESUPUESTAL CON ENFOQUE A RESULTADOS			ACCIONES CENTRALES			ASIGNACIONES PRESUPUESTALES QUE NO RESULTAN EN PRODUCTOS					
	PIA	PIM	EJECUCIÓN	PIA	PIM	EJECUCIÓN	PIA	PIM	EJECUCIÓN	PIA	PIM	EJECUCIÓN
Amazonas												
Ancash												
Apurímac												
Arequipa												
Ayacucho												
Cajamarca												
Provincia Constitucional Del												
Cusco												
Huancavelica												
Huanuco												
Ica												
Junin												
La Libertad												
Lambayeque												
Lima												
Loreto												
Madre De Dios												
Moquegua												
Pasco												
Piura	81,873,429	110,870,803	44,523,657.53	21,401,322	22,784,305	9,760,701.91	31,549,103	27,169,405	8,532,728.03	134,823,854	160,824,513	62,817,087.47
Puno												
San Martín												
Tacna												
Tumbes												
Ucayali												
Exterior												
TOTAL GENERAL	81,873,429	110,870,803	44,523,657.53	21,401,322	22,784,305	9,760,701.91	31,549,103	27,169,405	8,532,728.03	134,823,854	160,824,513	62,817,087.47



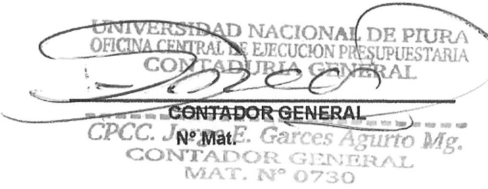
DISTRIBUCIÓN GEOGRÁFICA DE LOS PROGRAMAS PRESUPUESTALES CON ENFOQUE DE RESULTADOS
AL 30 DE JUNIO DE 2017
(EN SOLES)

SECTOR : 10 EDUCACION
ENTIDAD : 521 U.N. DE PIURA

PPR-G5



Universidad Nacional de Piura
OFICINA CENTRAL DE PLANEACIÓN
[Signature]
DIRECTOR DE PRESUPUESTO
DR. JAIME ROMERO ZAPATA
JEFE



UNIVERSIDAD NACIONAL DE PIURA
OFICINA CENTRAL DE EJECUCIÓN PRESUPUESTARIA
CONTADURÍA GENERAL
[Signature]
CONTADOR GENERAL
CPCC. **J. Mat. E. Garces Aguirre Mg.**
N.º Mat. **0730**
CONTADOR GENERAL
MAT. N.º 0730



UNIVERSIDAD NACIONAL DE PIURA
[Signature]
DIRECTOR GENERAL DE ADMINISTRACIÓN
DR. **Afrani Choquehuanca Panta**
CARGO EQUIVALENTE
DIRECTOR GENERAL DE ADMINISTRACION