

MEDIOS DE VERIFICACIÓN

INDICADOR:


6. La universidad cuenta con información sobre los procesos de admisión y los ingresantes según modalidades de ingreso por periodo académico.

POSTULANTES

E

INGRESANTES

2014


DR. CESAR AUGUSTO REYES PEÑA
RECTOR



CUADRO N° 02
POSTULANTES - INGRESANTES EXAMEN DE ADMISIÓN
PROCESO DE ADMISIÓN : ENERO 2014 -I

PROGRAMA AL QUE POSTULA	ADMISIÓN ENERO 2014 - I																			
	Facultad / Escuela	Post. E.G.	Ing. E.G.	Post. 4to. ES	Post. 5to. ES	TOT. EG-4Y5 ES	Post. 1y2 E.S.	Ing. 1Y2 E.S.	Post. Grad. Y TL.	Ing. Grad. Y TL.	Post. Vict. Terror.	Ing. Vict. Terror.	Post. Dep. Alt. Niv.	Ing. Vac. Dep. Alto Nivel.	Post. Pers. C Discap.	Ing. Pers. C Discap.	Total Post.	Total Ing.	Post. T. E.	Ing. T. E.
Administración	162	20	1	3	166	5	1	0	0	0	0	0	3	1	1	1	181	25	7	2
Agronomía	70	21	1	3	74	3	2	0	0	0	0	0	0	0	0	0	77	24	1	1
Ingeniería Agrícola	50	7	1	0	51	4	2	0	0	0	0	0	0	0	0	0	54	9	0	0
Contabilidad	129	22	0	2	131	17	4	0	0	0	0	0	1	1	0	0	149	27	0	0
Economía	148	34	0	5	153	15	4	1	1	0	0	0	3	1	0	0	172	40	0	0
Ing. Industrial	67	10	1	4	72	11	1	0	0	0	0	0	2	1	0	0	86	14	2	2
Ing. Informática	29	8	2	0	31	2	2	0	0	0	0	0	1	1	1	1	33	12	0	0
Ing. Agroindustria	17	6	0	0	17	2	1	0	0	0	0	0	0	0	0	0	19	7	0	0
Ing. Mecatrónica	30	11	0	2	32	6	1	0	0	0	0	0	0	0	0	0	38	12	0	0
Ing. de Minas	16	2	0	0	16	3	1	1	1	1	1	1	5	1	0	0	26	6	0	0
Ing. Geológica	14	4	0	1	15	4	1	0	0	0	0	0	2	1	0	0	21	6	0	0
Ing. de Petróleo	16	4	0	0	16	4	1	1	1	0	0	0	0	0	0	0	21	6	0	0
Ing. Química	5	2	0	1	6	2	1	0	0	0	0	0	0	0	0	0	8	3	0	0
Ing. Pesquera	87	25	0	1	88	4	2	0	0	0	0	0	2	2	0	0	94	29	0	0
Ing. Zootécnica	9	1	1	2	12	1	1	0	0	0	0	0	0	0	0	0	12	2	0	0
Med. Veterinaria	10	4	0	1	11	1	1	0	0	0	0	0	0	0	0	0	12	5	0	0
Med. Humana	0	0	0	0	0	0	0	0	0	0	0	0	0	0	0	0	0	0	0	0
Enfermería	0	0	0	0	0	0	0	0	0	0	0	0	0	0	0	0	0	0	0	0
Historia y Geografía	9	4	2	0	11	1	1	0	0	0	0	0	0	0	0	0	10	5	0	0
Lengua y Literatura	12	7	0	1	13	3	2	0	0	0	0	0	0	0	0	0	16	9	0	0
Educación Inicial	13	2	0	1	14	2	2	0	0	0	0	0	0	0	0	0	16	4	0	0
Educación Primaria	8	5	1	0	9	1	1	0	0	0	0	0	0	0	0	0	9	6	0	0
CC. de la Comunicación	44	8	0	0	44	2	2	0	0	0	0	0	0	0	0	0	46	10	0	0
Derecho	99	11	0	0	99	8	1	0	0	0	0	0	0	0	0	0	113	13	6	1
Matemática	23	9	1	1	25	5	5	0	0	0	0	0	0	0	0	0	29	14	0	0
Física	17	8	3	0	20	2	2	0	0	0	0	0	0	0	0	0	19	10	0	0
Biología	38	9	1	1	40	4	2	0	0	0	0	0	0	0	0	0	43	11	0	0
Ing. Electrónica y Telec.	63	24	0	4	67	6	3	1	1	0	0	0	2	1	0	0	76	29	0	0
Estadística	4	1	2	1	7	3	3	0	0	0	0	0	0	0	0	0	9	5	1	1
Ing. Civil	51	4	0	4	55	0	0	0	0	0	0	0	0	0	0	0	55	4	0	0
Arquitectura	140	12	2	5	147	18	2	1	1	0	0	0	0	0	0	0	166	17	2	2
TOTAL GENERAL	1380	285	19	43	1442	139	52	5	5	1	1	21	10	2	2	1610	364	19	9	

Fuente: Oficina Central de Admisión-UNP.

Augusto
DR. CESAR AUGUSTO REYES PEÑA
RECTOR



003014

CUADRO N° 03
POSTULANTES - INGRESANTES EXAMEN DE ADMISIÓN
PROCESO DE ADMISIÓN : ABRIL 2014 -II

PROGRAMA AL QUE POSTULA	ADMISIÓN ABRIL 2014 - II																		
	Post. E.G.	Ing. E.G.	Post. 4to.	Post. 5to.	TOT. EG. 4TO. Y 5TO.	Post. 1y2 E.S.	Ing. 1Y2 E.S.	Post. Grad. Y Tit.	Ing. Grad. Y Tit.	Post. Vict. Terror.	Ing. Vict. Terror.	Post. Dep. Alt. Niv.	Ing. Vac. Dep. Alto Nivel	Post. Pers. C Discap.	Ing. Pers. C Discap.	Total Post.	Total Ing.	Post. T. E.	Ing. T. E.
Administración	209	21	0	6	215	7	1	0	0	0	0	6	5	0	0	235	30	7	3
Agronomía	115	18	0	5	120	0	0	0	0	0	0	1	1	0	0	122	20	1	1
Ingeniería Agrícola	28	6	1	1	30	0	0	0	0	0	0	1	1	0	0	31	7	0	0
Contabilidad	206	26	0	11	217	26	5	1	1	0	0	2	2	0	0	256	36	10	2
Economía	85	19	3	3	91	7	2	0	0	0	0	0	0	0	0	98	21	0	0
Ing. Industrial	56	7	2	7	65	3	1	0	0	0	0	4	1	0	0	72	11	0	2
Ing. Informática	0	0	0	0	0	0	0	0	0	0	0	0	0	0	0	0	0	0	0
Ing. Agroindustria	28	6	0	0	28	4	1	0	0	0	0	0	0	0	0	32	7	0	0
Ing. Mecatrónica	42	7	2	5	49	1	1	0	0	0	0	1	1	0	0	51	9	0	0
Ing. de Minas	134	18	4	11	149	7	2	0	0	0	0	4	2	1	1	162	24	1	1
Ing. Geológica	107	18	1	7	115	2	2	0	0	0	0	1	1	0	0	118	21	0	0
Ing. de Petróleo	104	18	2	10	116	8	3	1	1	0	0	1	1	0	0	126	23	0	0
Ing. Química	52	11	1	6	59	2	2	1	1	0	0	1	1	0	0	63	15	0	0
Ing. Pesquera	54	8	1	0	55	3	2	0	0	0	0	1	1	0	0	60	12	1	1
Ing. Zootecnia	14	9	0	1	15	1	1	0	0	0	0	1	1	0	0	17	11	0	0
Med. Veterinaria	15	8	0	2	17	2	2	1	1	0	0	0	0	0	0	20	11	0	0
Med. Humana	328	28	3	29	360	24	2	0	0	1	0	0	0	1	1	386	31	0	0
Enfermería	41	11	0	4	45	4	2	0	0	0	0	0	0	0	0	49	13	0	0
Historia y Geografía	39	15	3	4	46	2	2	0	0	0	0	1	1	0	0	49	18	0	0
Lengua y Literatura	34	14	3	8	45	1	1	0	0	0	0	1	1	1	0	48	16	0	0
Educación Inicial	49	11	0	5	54	1	1	0	0	0	0	0	0	0	0	55	12	0	0
Educación Primaria	41	15	3	3	47	1	1	0	0	0	0	0	0	0	0	49	17	1	1
CC. de la Comunicación	142	25	1	2	145	1	1	0	0	0	0	4	2	1	1	154	31	3	2
Derecho	162	15	1	10	173	5	1	0	0	0	0	1	1	0	0	182	20	3	3
Matemática	25	14	7	7	39	2	2	0	0	0	0	0	0	0	0	41	16	0	0
Física	18	9	0	3	21	1	1	0	0	0	0	0	0	0	0	22	10	0	0
Biología	44	11	1	6	51	3	2	0	0	0	0	1	1	0	0	56	15	1	1
Ing. Electrónica y Telec.	80	17	2	9	91	4	3	0	0	0	0	2	1	0	0	99	23	2	2
Estadística	42	11	1	6	49	13	13	1	1	0	0	2	2	0	0	65	27	0	0
Ing. Civil	222	18	3	19	244	12	2	0	0	0	0	0	0	0	0	256	24	0	4
Arquitectura	180	20	4	11	195	12	2	1	1	0	0	2	1	0	0	215	26	5	2
TOTAL GENERAL	2696	434	49	201	2946	159	61	6	6	1	0	38	28	4	3	3189	557	35	25

Fuente: Oficina Central de Admisión-UNP.

CUADRO N° 04
POSTULANTES - INGRESANTES EXAMEN DE ADMISIÓN
PROCESO DE ADMISIÓN : AGOSTO 2014 -III

PROGRAMA AL QUE POSTULA	ADMISIÓN AGOSTO 2014-III																			
	Facultad / Escuela	POST. Ex.Gnrl.	Post. 4to.	Post. Sto.	Total Alumnos E.G., 4 y 5 Año	Ingr. Ex.Gnrl.	POST. 1y2 E.S.	Ingr. 1y2 E.S.	Post. Grad./TIL	Ingr. Grad./TIL	Post. Víctimas X Terrorismo	Ingr. Víct. X Terror.	Post. Deport. De Alto Nivel	Ingr. Deport. De Alto Nivel	Post. Pers. con Discap.	Ingr. Pers con Discap.	Tot. Ingr. EG GT y ES	Tot. Post. EG - Sto. - ES - GT - TE	Post. Trasl. Externo	Ingr. Trasl. Externo
Administración	225	9	68	302	20	10	1	0	0	0	0	0	0	0	0	0	23	314	2	2
Agronomía	103	10	21	134	25	2	2	0	0	0	0	1	1	0	0	0	28	137	0	0
Ing. Agrícola	18	2	3	23	7	0	0	0	0	0	0	0	0	0	0	0	7	23	0	0
Contabilidad	116	3	34	153	10	0	0	2	1	0	0	0	0	0	0	0	11	155	0	0
Economía	41	3	26	70	8	4	2	0	0	0	0	0	0	0	0	0	10	74	0	0
Ing. Industrial	37	4	24	65	4	0	0	0	0	0	0	0	0	0	0	0	4	65	0	0
Ing. Informática	0	0	0	0	0	0	0	0	0	0	0	0	0	0	0	0	0	0	0	0
Ing. Agroindustria	18	0	2	20	2	0	0	0	0	0	0	0	0	0	0	0	2	20	0	0
Ing. Mecatrónica	54	5	19	78	12	0	0	0	0	0	0	0	0	0	0	0	12	78	0	0
Ing. de Minas	92	8	41	141	13	2	2	0	0	0	0	3	3	0	0	0	22	150	4	4
Ing. Geológica	63	7	23	93	12	2	2	1	1	0	0	3	3	0	0	0	18	99	0	0
Ing. de Petróleo	82	5	31	118	12	3	2	0	0	1	1	2	2	0	0	0	18	125	1	1
Ing. Química	45	4	17	66	17	0	0	0	0	0	0	1	1	0	0	0	18	67	0	0
Ing. Pesquera	13	0	4	17	1	9	6	0	0	0	0	0	0	0	0	0	9	28	2	2
Ing. Zootécnica	7	2	1	10	1	0	0	0	0	0	0	0	0	0	0	0	1	10	0	0
Med. Veterinaria	17	1	7	25	5	0	0	0	0	0	0	0	0	0	0	0	5	25	0	0
Medicina Humana	0	0	0	0	0	0	0	0	0	0	0	0	0	0	0	0	0	0	0	0
Enfermería	0	0	0	0	0	0	0	0	0	0	0	0	0	0	0	0	0	0	0	0
Historia y Geografía	19	5	7	31	10	0	0	0	0	0	0	0	0	0	0	0	10	31	0	0
Lengua y Literatura	23	5	8	36	11	0	0	0	0	0	0	0	0	0	0	0	11	36	0	0
Educación Inicial	36	2	9	47	6	0	0	0	0	0	0	0	0	0	0	0	6	47	0	0
Educación Primaria	20	1	7	28	5	0	0	0	0	0	0	0	0	0	0	0	5	28	0	0
CC.de la Comunicación	88	3	32	123	11	0	0	0	0	0	0	0	0	0	0	0	11	123	0	0
Derecho	106	7	41	154	10	0	0	0	0	0	0	0	0	0	0	0	17	161	7	7
Matemática	15	5	6	26	7	1	1	0	0	0	0	0	0	0	0	0	8	27	0	0
Física	13	7	10	30	9	0	0	0	0	0	0	0	0	0	0	0	9	30	0	0
Biología	32	4	17	53	12	4	2	0	0	0	0	0	0	0	0	0	14	57	0	0
Ing. Electrónica y Telec.	77	21	21	119	24	4	4	0	0	0	0	0	0	0	0	0	29	124	1	1
Estadística	7	6	9	22	2	3	3	0	0	0	0	0	0	0	0	0	5	25	0	0
Ing. Civil	122	11	52	185	10	0	0	0	0	0	0	0	0	0	0	0	10	185	0	0
Arquitectura	115	6	35	156	10	4	2	1	1	0	0	0	0	0	0	0	18	166	5	5
TOTAL GENERAL	1604	146	575	2325	276	48	29	4	3	1	1	10	10	0	0	341	2410	22	22	

Fuente: Oficina Central de Admisión-UNP.

[Firma]
DR. DESAR AUGUSTO REYES PEÑA
RECTOR



003015

CUADRO N° 05
POSTULANTES - INGRESANTES EXAMEN ADES - DESCENTRALIZADO - CENTRALIZADO
PROCESO DE ADMISIÓN : 2014

PROGRAMA AL QUE POSTULA	ADMISIÓN ESPECIAL 2014 - SULLANA - TALARA - AYABACA - HUANCABAMBA - PIURA										TOTAL POSTULANTES	TOTAL INGRESO
	Sullana Postulantes	Sullana Ingreso	Talara Postulantes	Talara Ingreso	Ayabaca Postulantes	Ayabaca Ingreso	Huancab. Postulantes	Huancab. Ingreso	Piura Postulantes	Piura Ingreso		
Facultad / Escuela												
Administración	9	1	4	1	9	1	4	1	90	3	116	7
Agronomía	2	1	0	0	2	1	3	1	24	1	31	4
Ing. Agrícola	0	0	0	0	5	1	1	1	12	2	18	4
Contabilidad	9	2	6	2	10	1	4	1	83	4	112	8
Economía	13	1	3	1	3	1	2	1	18	1	39	4
Ing. Industrial	9	1	6	1	5	1	2	1	23	1	45	4
Ing. Informática	4	1	3	1	6	1	5	1	18	1	36	4
Ing. Agroindustria	4	1	4	1	5	1	3	1	7	1	23	4
Ing. Mecatrónica	4	1	5	1	5	1	5	1	17	1	36	4
Ing. de Minas	8	2	10	3	15	2	22	3	64	3	119	10
Ing. Geológica	7	3	22	3	7	2	15	3	49	3	100	11
Ing. de Petróleo	12	2	21	4	10	2	16	3	65	3	124	10
Ing. Química	5	2	12	2	1	2	6	3	22	3	46	10
Ing. Pesquera	1	1	2	1	1	1	1	1	13	2	18	5
Ing. Zootécnica	0	0	0	0	12	4	11	4	15	2	38	10
Med. Veterinaria	0	0	0	0	4	4	5	4	12	4	21	12
Med. Humana	0	0	0	0	0	0	0	0	129	2	129	2
Enfermería	0	0	0	0	0	0	0	0	16	2	16	2
Historia y Geografía	1	1	4	3	2	2	3	3	16	1	26	7
Lengua y Literatura	2	1	3	1	2	2	6	4	20	5	33	12
Educación Inicial	0	0	4	2	9	5	5	3	14	4	32	12
Educación Primaria	0	0	3	3	0	0	1	1	10	2	14	3
CC. de la Comunic.	7	4	11	5	7	5	11	5	51	5	87	19
Derecho	0	0	0	0	0	0	0	0	24	1	24	1
Matemática	1	1	2	1	0	0	1	1	7	1	11	3
Física	1	1	6	2	0	0	1	1	6	2	14	4
Biología	3	1	4	1	3	1	1	1	17	1	28	4
Ing. Electrónica y T.	2	1	5	1	4	1	3	1	11	1	25	4
Estadística	1	1	4	1	1	1	1	1	5	1	12	4
Ing. Civil	12	2	7	1	13	1	16	1	168	5	216	9
Arquitectura	18	2	8	2	4	1	9	1	132	5	171	9
Totales	135	34	159	44	145	45	163	53	1158	73	1760	206

Fuente: Oficina Central de Admisión-UNP.

CUADRO N° 06
POSTULANTES - INGRESANTES EXAMEN IDEPUNP 2014 - ADES-IDEPUNP SEPTIEMBRE_DICIEMBRE 2014
PROCESO DE ADMISIÓN : 2014

PROGRAMA AL QUE POSTULA	IDEPUNP 2014								ADES-IDEPUNP - SEPT._DIC_2014		TOTAL POST-ING IDEPUNP Y ADES-IDEPUNP	
	Post. 1er. Ciclo (A-I)	Ingr. 1er. Ciclo (A-I)	Post. 2do. Ciclo (S-D)	Ingr. 2do. Ciclo (S-D)	Post. 3er. Ciclo (E-M14)	Ingr. 3er. Ciclo (E-M14)	Total Post_123	Total Ing_1-2-3	Post. 2do.Ciclo (S-D)	Ingr. 2do.Ciclo (S-D)	Total Post_123	Total Ing_1-2-3
Administración	66	3	70	3	137	5	273	11	210	3	483	14
Agronomía	16	2	17	3	40	8	73	13	30	3	103	16
Ing. Agrícola	16	3	10	3	10	4	36	10	6	2	42	12
Contabilidad	123	10	120	10	293	20	536	40	144	5	680	45
Economía	48	5	48	5	132	15	228	25	79	5	307	30
Ing. Industrial	15	1	32	2	95	5	142	8	78	1	220	9
Ing. Informática	42	5	31	5	50	5	123	15	76	3	199	18
Ing. Agroindustria	19	3	19	3	20	5	58	11	16	1	74	12
Ing. Mecatrónica	13	1	21	1	33	5	67	7	36	1	103	8
Ing. de Minas	68	5	62	5	136	10	266	20	110	5	376	25
Ing. Geológica	42	5	58	5	96	10	196	20	82	5	278	25
Ing. de Petróleo	53	5	42	5	123	10	218	20	105	5	323	25
Ing. Química	23	5	20	5	45	10	88	20	34	5	122	25
Ing. Pesquera	13	2	5	2	9	2	27	6	11	2	38	8
Zootecnia	10	5	7	5	27	10	44	20	12	5	56	25
Med. Veterinaria	14	5	13	5	11	10	38	20	24	5	62	25
Med. Humana	111	3	105	3	243	5	459	11	235	2	694	13
Enfermería	18	3	23	3	41	5	82	11	33	2	115	13
Historia y Geografía	12	3	8	2	14	5	34	10	19	5	53	15
Lengua y Literatura	8	3	8	2	13	5	29	10	23	5	52	15
Educación Inicial	17	3	13	2	26	5	56	10	23	5	79	15
Educación Primaria	12	3	7	2	7	5	26	10	16	5	42	15
CC.y Tcnlog. Comun.	42	3	22	2	40	2	104	7	69	5	173	12
Derecho	85	6	78	4	135	6	298	16	110	1	408	17
Matemática	12	8	8	7	16	10	36	25	16	8	52	33
Física	12	8	2	2	4	10	18	20	9	6	27	26
Biología	24	4	33	8	27	10	84	22	40	4	124	26
Ing. Electrónica y Telec.	29	5	35	5	63	10	127	20	35	5	162	25
Estadística	9	4	20	12	13	12	42	28	16	6	58	34
Ing. Civil	95	4	80	4	273	5	448	13	273	4	721	17
Arquitectura	80	4	92	4	159	4	331	12	180	3	511	15
TOTAL GENERAL	1147	129	1109	129	2331	233	4587	491	2150	122	6737	613

Fuente: Oficina Central de Admisión-UNP.

Cesar Augusto Reyes Peña
DR. CESAR AUGUSTO REYES PEÑA
RECTOR



003013

CUADRO N° 07

POSTULANTES - INGRESANTES EXAMEN IDEPUNP 2014 - ADES CENTRALIZADO Y DESCENTRALIZADO - ADMISIÓN ENERO - ABRIL - AGOSTO 2014
 PROCESO DE ADMISIÓN : 2014

PROGRAMA AL QUE POSTULA Facultad / Escuela	TOTAL POST-ING IDEPUNP Y ADES-IDEPUNP		TOTAL POST-ING ADMISIÓN ENERO 2014		TOTAL POST-ING ADMISIÓN ABRIL 2014		TOTAL POST-ING ADMISIÓN AGOSTO 2014		TOTAL POST-ING ADES CENTRALIZADO Y DESCENTRALIZADO 2014	
	TOT. POST.	TOT. ING.	TOT. POST.	TOT. ING.	TOT. POST.	TOT. ING.	TOT. POST.	TOT. ING.	TOT. POST.	TOT. ING.
Administración	483	14	181	25	235	30	314	23	116	7
Agronomía	103	16	77	24	122	20	137	28	31	4
Ing. Agrícola	42	12	54	9	31	7	23	7	18	4
Contabilidad	680	45	149	27	256	36	155	11	112	8
Economía	307	30	172	40	98	21	74	10	39	4
Ing. Industrial	220	9	86	14	72	11	65	4	45	4
Ing. Informática	199	18	33	12	0	0	0	0	36	4
Ing. Agroindustria	74	12	19	7	32	7	20	2	23	4
Ing. Mecatrónica	103	8	38	12	51	9	78	12	36	4
Ing. de Minas	376	25	26	6	162	24	150	22	119	10
Ing. Geológica	278	25	21	6	118	21	99	18	100	11
Ing. de Petróleo	323	25	21	6	126	23	125	18	124	10
Ing. Química	122	25	8	3	63	15	67	18	46	10
Ing. Pesquera	38	8	94	29	60	12	28	9	18	5
Zootecnia	56	25	12	2	17	11	10	1	38	10
Med. Veterinaria	62	25	12	5	20	11	25	5	21	12
Med. Humana	694	13	0	0	386	31	0	0	129	2
Enfermería	115	13	0	0	49	13	0	0	16	2
Historia y Geografía	53	15	10	5	49	18	31	10	26	7
Lengua y Literatura	52	15	16	9	48	16	36	11	33	12
Educación Inicial	79	15	16	4	55	12	47	6	32	12
Educación Primaria	42	15	9	6	49	17	28	5	14	3
CC.y Tcnlog. Comun.	173	12	46	10	154	31	123	11	87	19
Derecho	408	17	113	13	182	20	161	17	24	1
Matemática	52	33	29	14	41	16	27	8	11	3
Física	27	26	19	10	22	10	30	9	14	4
Biología	124	26	43	11	56	15	57	14	28	4
Ing. Electrónica y Telec.	162	25	76	29	99	23	124	29	25	4
Estadística	58	34	9	5	65	27	25	5	12	4
Ing. Civil	721	17	55	4	256	24	185	10	216	9
Arquitectura	511	15	166	17	215	26	166	18	171	9
TOTAL GENERAL	6737	613	1610	364	3189	557	2410	341	1760	206

SEDES DESCENTRALIZADAS IDEPUNP PROEDUNP	1389	814
---	------	-----

TOTALES IDEPUNP	8126	1427
-----------------	------	------

Fuente: Oficina Central de Admisión-UNP.

POSTULANTES - INGRESANTES PROEDUNP (SEDES)
 PROCESO DE ADMISIÓN : ABRIL 2014

PROGRAMA AL QUE POSTULA	ADMISIÓN ABRIL 2014 - PROEDUNP - AYABACA												
	Facultad / Escuela	Post. E.G.	Ingrs. E.G.	Post.1 y 2 ES	Ingrs.1y2 ES	Post. Hijos V. T.	Ingr. Hijos V. T.	Post. DAN	Ingrs. D.A.N	Post. P.C.D	Ingrs. P.C.D	Total Post.	Total Ingr.
Administración	11	6	0	0	0	0	0	0	0	0	0	11	6
Agronomía	1	0	0	0	0	0	0	0	0	0	0	1	0
Contabilidad	9	3	0	0	0	0	0	0	0	0	0	9	3
Ing. Civil	13	5	0	0	0	0	0	0	0	0	0	13	5
TOTAL GENERAL	34	14	0	0	0	0	0	0	0	0	0	34	14

POSTULANTES - INGRESANTES PROEDUNP (SEDES) - ADMISIÓN ABRIL 2014

PROGRAMA AL QUE POSTULA	ADMISIÓN ABRIL 2014 - PROEDUNP - CHULUCANAS												
	Facultad / Escuela	Post. E.G.	Ingrs. E.G.	Post.1 y 2 ES	Ingrs.1y2 ES	Post. Hijos V. T.	Ingr. Hijos V. T.	Post. DAN	Ingrs. D.A.N	Post. P.C.D	Ingrs. P.C.D	Total Post.	Total Ingr.
Administración	19	12	2	2	0	0	0	0	0	0	0	21	14
Agronomía	10	8	0	0	0	0	0	0	0	0	0	10	8
Contabilidad	26	19	0	0	0	0	0	0	0	0	0	26	19
Ing. Informática	20	14	0	0	0	0	0	0	0	0	0	20	14
Ing. Agroindustrial	12	10	0	0	0	0	0	0	0	0	0	12	10
Educ. Inicial	0	0	0	0	0	0	0	0	0	0	0	0	0
TOTAL GENERAL	87	63	2	2	0	0	0	0	0	0	0	89	65

POSTULANTES - INGRESANTES PROEDUNP (SEDES) - ADMISIÓN ABRIL 2014

PROGRAMA AL QUE POSTULA	ADMISIÓN ABRIL 2014 - PROEDUNP - HUANCABAMBA												
	Facultad / Escuela	Post. E.G.	Ingrs. E.G.	Post.1 y 2 ES	Ingrs.1y2 ES	Post. Hijos V. T.	Ingr. Hijos V. T.	Post. DAN	Ingrs. D.A.N	Post. P.C.D	Ingrs. P.C.D	Total Post.	Total Ingr.
Administración	15	10	0	0	0	0	0	0	0	0	0	15	10
Agronomía	10	7	0	0	0	0	0	0	0	0	0	10	7
Contabilidad	14	10	0	0	0	0	0	0	0	0	0	14	10
Ing. Zootécnica	0	0	0	0	0	0	0	0	0	0	0	0	0
TOTAL GENERAL	39	27	0	0	0	0	0	0	0	0	0	39	27

POSTULANTES - INGRESANTES PROEDUNP (SEDES) - ADMISIÓN ABRIL 2014

PROGRAMA AL QUE POSTULA	ADMISIÓN ABRIL 2014 - PROEDUNP - PAITA												
	Facultad / Escuela	Post. E.G.	Ingrs. E.G.	Post.1 y 2 ES	Ingrs.1y2 ES	Post. Hijos V. T.	Ingr. Hijos V. T.	Post. DAN	Ingrs. D.A.N	Post. P.C.D	Ingrs. P.C.D	Total Post.	Total Ingr.
Administración	15	7	0	0	0	0	0	0	0	0	0	15	7
Contabilidad	12	8	0	0	0	0	0	0	0	0	0	12	8
Ing. Industrial	19	12	0	0	0	0	0	0	0	0	0	19	12
Ing. Informática	6	4	0	0	0	0	0	0	0	0	0	6	4
TOTAL GENERAL	52	31	0	0	0	0	0	0	0	0	0	52	31

POSTULANTES - INGRESANTES PROEDUNP (SEDES) - ADMISIÓN ABRIL 2014

PROGRAMA AL QUE POSTULA	ADMISIÓN ABRIL 2014 - PROEDUNP - SECHURA												
	Facultad / Escuela	Post. E.G.	Ingrs. E.G.	Post.1 y 2 ES	Ingrs.1y2 ES	Post. Hijos V. T.	Ingr. Hijos V. T.	Post. DAN	Ingrs. D.A.N	Post. P.C.D	Ingrs. P.C.D	Total Post.	Total Ingr.
Administración	39	23	0	0	0	0	0	0	0	0	0	39	23
Contabilidad	26	17	0	0	0	0	0	0	0	0	0	26	17
Ing. Industrial	18	9	0	0	0	0	0	0	0	0	0	18	9
Ing. de Minas	20	15	0	0	0	0	0	0	0	0	0	20	15
Ing. Civil	35	20	0	0	0	0	0	0	0	0	0	35	20
TOTAL GENERAL	138	84	0	0	0	0	0	0	0	0	0	138	84

POSTULANTES - INGRESANTES PROEDUNP (SEDES) - ADMISIÓN ABRIL 2014

PROGRAMA AL QUE POSTULA	ADMISIÓN ABRIL 2014 - PROEDUNP - TALARA												
	Facultad / Escuela	Post. E.G.	Ingrs. E.G.	Post.1 y 2 ES	Ingrs.1y2 ES	Post. Hijos V. T.	Ingr. Hijos V. T.	Post. DAN	Ingrs. D.A.N	Post. P.C.D	Ingrs. P.C.D	Total Post.	Total Ingr.
Administración	22	19	0	0	0	0	0	0	0	0	0	22	19
Ing. de Petróleo	25	16	0	0	0	0	0	0	0	0	0	25	16
Ing. Química	23	21	0	0	0	0	0	0	0	0	0	23	21
Ing. Pesquera	14	8	0	0	0	0	0	0	0	0	0	14	8
TOTAL GENERAL	84	64	0	0	0	0	0	0	0	0	0	84	64

TOTALES	434	283	2	2	0	0	0	0	0	0	0	436	285
---------	-----	-----	---	---	---	---	---	---	---	---	---	-----	-----

Fuente: Oficina Central de Admisión-UNP.

[Firma]
 DR. CESAR AUGUSTO REYES PEÑA
 RECTOR



CUADRO N° 09
POSTULANTES - INGRESANTES IDEPUNP - PROEDUNP - SEDES DESCENTRALIZADAS
PROCESO DE ADMISIÓN : 2014

SEDE DESCENTRALIZADA : PROEDUNP AYABACA						
PROGRAMA AL QUE POSTULA	CICLO DE VERANO 2014		CICLO ORDINARIO ABRIL JULIO 2014		CICLO ORDINARIO SEPTIEMBRE DICIEMBRE 2014	
	TOTAL POSTULANTES	TOTAL INGRESANTES	TOTAL POSTULANTES	TOTAL INGRESANTES	TOTAL POSTULANTES	TOTAL INGRESANTES
Administración	2	1	0	0	0	0
Agronomía	1	0	0	0	0	0
Contabilidad	11	4	0	0	0	0
Ing. Civil	8	2	0	0	0	0
TOTAL	22	7	0	0	0	0

SEDE DESCENTRALIZADA : IDEPUNP - PROEDUNP CHULUCANAS						
PROGRAMA AL QUE POSTULA	CICLO DE VERANO 2014		CICLO ORDINARIO ABRIL JULIO 2014		CICLO ORDINARIO SEPTIEMBRE DICIEMBRE 2014	
	TOTAL POSTULANTES	TOTAL INGRESANTES	TOTAL POSTULANTES	TOTAL INGRESANTES	TOTAL POSTULANTES	TOTAL INGRESANTES
Administración	26	8	1	1	4	1
Agronomía	13	4	1	1	3	3
Contabilidad	6	0	1	1	2	1
Ing. Informática	14	4	1	1	4	3
Ing. Agroindustrial	11	8	1	1	7	3
Educación Inicial	3	0	1	1	0	0
TOTAL	72	24	6	6	20	11

SEDE DESCENTRALIZADA : PROEDUNP HUANCABAMBA						
PROGRAMA AL QUE POSTULA	CICLO DE VERANO 2014		CICLO ORDINARIO ABRIL JULIO 2014		CICLO ORDINARIO SEPTIEMBRE DICIEMBRE	
	TOTAL POSTULANTES	TOTAL INGRESANTES	TOTAL POSTULANTES	TOTAL INGRESANTES	TOTAL POSTULANTES	TOTAL INGRESANTES
Administración	31	10	1	1	7	5
Agronomía	15	5	1	1	2	2
Contabilidad	29	10	1	1	1	1
Ing. Zootécnica	6	1	1	1	0	0
TOTAL	81	26	4	4	10	8

SEDE DESCENTRALIZADA : PROEDUNP PAITA						
PROGRAMA AL QUE POSTULA	CICLO DE VERANO 2014		CICLO ORDINARIO ABRIL JULIO 2014		CICLO ORDINARIO SEPTIEMBRE DICIEMBRE 2014	
	TOTAL POSTULANTES	TOTAL INGRESANTES	TOTAL POSTULANTES	TOTAL INGRESANTES	TOTAL POSTULANTES	TOTAL INGRESANTES
Administración	28	10	10	8	24	12
Contabilidad	18	10	2	1	17	13
Ing. Industrial	34	10	14	10	18	10
Ing. Informática	11	7	2	2	7	7
TOTAL	91	37	28	21	66	42

SEDE DESCENTRALIZADA : PROEDUNP SECHURA						
PROGRAMA AL QUE POSTULA	CICLO DE VERANO 2014		CICLO ORDINARIO ABRIL JULIO 2014		CICLO ORDINARIO SEPTIEMBRE DICIEMBRE 2014	
	TOTAL POSTULANTES	TOTAL INGRESANTES	TOTAL POSTULANTES	TOTAL INGRESANTES	TOTAL POSTULANTES	TOTAL INGRESANTES
Administración	55	10	10	9	18	11
Contabilidad	37	10	7	6	6	6
Ing. Industrial	19	10	4	3	12	11
Ing. de Minas	25	10	13	10	5	5
Ing. Civil	38	10	5	3	6	6
TOTAL	174	50	38	31	47	39

SEDE DESCENTRALIZADA : IDEPUNP - PROEDUNP SULLANA						
PROGRAMA AL QUE POSTULA	CICLO DE VERANO 2014		CICLO ORDINARIO ABRIL JULIO 2014		CICLO ORDINARIO SEPTIEMBRE DICIEMBRE 2014	
	TOTAL POSTULANTES	TOTAL INGRESANTES	TOTAL POSTULANTES	TOTAL INGRESANTES	TOTAL POSTULANTES	TOTAL INGRESANTES
Administración	80	5	5	5	2	0
Agronomía	12	5	2	2	4	2
Ing. Agrícola	0	0	0	0	3	2
Contabilidad	53	5	4	3	6	1
Ing. Informática	33	5	5	4	0	0
Ing. Agroindustrial	35	5	2	2	3	2
Ing. de Minas	27	5	3	3	4	1
Ing. Ambiental y S.L.	51	5	3	2	24	2
Obstetricia	18	5	2	2	8	2
Psicología	33	5	3	2	6	2
Estomatología	0	0	6	2	7	3
Biología	0	0	2	1	1	1
Ing. Electrónica y Tel.	0	0	0	0	3	2
Ing. Civil	8	5	3	3	1	1
TOTAL	350	50	40	31	72	20

SEDE DESCENTRALIZADA : PROEDUNP TALARA						
PROGRAMA AL QUE POSTULA	CICLO DE VERANO 2014		CICLO ORDINARIO ABRIL JULIO 2014		CICLO ORDINARIO SEPTIEMBRE DICIEMBRE 2014	
	TOTAL POSTULANTES	TOTAL INGRESANTES	TOTAL POSTULANTES	TOTAL INGRESANTES	TOTAL POSTULANTES	TOTAL INGRESANTES
Administración	44	10	13	6	20	14
Ing. de Petróleo	82	10	25	10	38	10
Ing. Química	11	8	10	7	11	10
Ing. Pesquera	10	7	1	1	3	2
TOTAL	147	35	49	24	72	36
TOTAL GENERAL	937	229	165	117	287	156

Fuente: Oficina Central de Admisión-UNP.



VICERRECTOR
 DE ADMISIÓN Y REGISTRO
 14 OCT 2014

CUADRO N° 01

POSTULANTES - INGRESANTES PROEDUNP (SULLANA)

PROCESO DE ADMISIÓN : ABRIL 2014

PROGRAMA AL QUE POSTULA	ADMISIÓN ABRIL 2014 - PROEDUNP																
	Facultad / Escuela	Post. E.G.	Ingrs. E.G.	Post.1 y 2 ES	Ingrs.1y2 ES	Pos. Grad. y/o Tit.	Ing. Grad. y/o Tit.	Post. V.T.	Ingrs. V.T.	Post. DAN	Ingrs. D.A.N	Post. P.C.D	Ingrs. P.C.D	Total Post. Abril 2014	Total Ingr. Abril 2014	Post. T.E.	Ing. T.E.
Administración	240	46	5	2	0	0	0	0	0	0	0	1	1	246	49	0	0
Agronomía	33	10	0	0	0	0	0	0	0	0	0	0	0	33	10	0	0
Ing. Agrícola	0	0	0	0	0	0	0	0	0	0	0	0	0	0	0	0	0
Contabilidad	129	33	6	5	0	0	0	0	0	0	0	1	1	136	39	0	0
Ing. Informática	68	20	3	3	0	0	0	0	0	0	0	0	0	71	23	0	0
Ing. Agroindustria	78	14	2	2	0	0	0	0	0	0	0	0	0	80	16	0	0
Ing. de Minas	125	44	5	4	0	0	0	0	0	0	0	0	0	130	48	0	0
Ing. Ambiental y S. I.	119	40	0	0	0	0	0	0	0	0	0	0	0	119	40	0	0
Ing. Pesquera	0	0	0	0	0	0	0	0	0	0	0	0	0	0	0	0	0
Obstetricia	40	17	1	1	0	0	0	0	0	0	0	0	0	41	18	0	0
Psicología	77	18	1	1	0	0	0	0	0	0	0	0	0	78	19	0	0
Estomatología	62	29	0	0	0	0	0	0	0	0	0	0	0	62	29	0	0
Nutrición	0	0	0	0	0	0	0	0	0	0	0	0	0	0	0	0	0
Biología	0	0	0	0	0	0	0	0	0	0	0	0	0	0	0	0	0
Ing. Electrónica y T.	40	13	0	0	0	0	0	0	0	0	0	0	0	40	13	0	0
Ing. Civil	178	20	0	0	0	0	0	0	0	0	0	0	0	178	20	0	0
TOTAL GENERAL	1189	304	23	18	0	0	0	0	0	0	0	2	2	1214	324	0	0

Fuente: Oficina Central de Admisión-UNP.

003018

**PROGRAMAS DE MAESTRIA
POSTULANTES - INGRESANTES
PROCESO DE ADMISION AÑO: 2014**

FACULTAD DE ADMINISTRACIÓN						
938	2014		TOTAL	2014		TOTAL
	I - SEMESTRE			II - SEMESTRE		
	POSTULANTES	INGRESANTES		POSTULANTES	INGRESANTES	
MAESTRIA EN CIENCIAS ADMINISTRATIVAS						
GERENCIA EMPRESARIAL	63	63	63	67	67	67
GERENCIA GUBERNAMENTAL	0	0	0	0	0	0
NEGOCIOS INTERNACIONALES Y LOGISTICA DE EXPORTACION	27	27	27	0	0	0
TOTAL	90	90	90	67	67	67

FACULTAD DE AGRONOMIA						
ESPECIALIDAD -MENCION	2014		TOTAL	2014		TOTAL
	I - SEMESTRE			II - SEMESTRE		
	POSTULANTES	INGRESANTES		POSTULANTES	INGRESANTES	
MAESTRIA EN AGRICULTURA SOSTENIBLE PARA EXPORTACION						
CIENCIAS AGRARIAS	11	11	11	0	0	0
TOTAL	22	22	22	0	0	0

FACULTAD DE INGENIERIA INDUSTRIAL						
ESPECIALIDAD -MENCION	2014		TOTAL	2014		TOTAL
	I - SEMESTRE (ABRIL)			II - SEMESTRE (27 AGOSTO)		
	POSTULANTES	INGRESANTES		POSTULANTES	INGRESANTES	
MAESTRIA EN INGENIERIA INDUSTRIAL						
INFORMATICA	0	0	0	22	22	22
TOTAL	16	16	16	22	22	22

FACULTAD DE INGENIERIA INDUSTRIAL						
ESPECIALIDAD -MENCION	2014		TOTAL	2014		TOTAL
	I - SEMESTRE (30 MARZO)			II - SEMESTRE (27 AGOSTO)		
	POSTULANTES	INGRESANTES		POSTULANTES	INGRESANTES	
INGENIERIA INDUSTRIAL	7	7	7	15	15	15
TOTAL	7	7	7	15	15	15

FACULTAD DE INGENIERIA MINAS							
ESPECIALIDAD -MENCION	SEDE	2014		TOTAL	2014		TOTAL
		I - SEMESTRE (29 MARZO)			II - SEMESTRE (16 AGOSTO)		
		POSTULANTES	INGRESANTES		POSTULANTES	INGRESANTES	
MAESTRIA EN INGENIERIA AMBIENTAL Y SEGURIDAD INDUSTRIAL							
	PIURA	94	94	94	82	82	82
TOTAL		94	94	94	82	82	82

FACULTAD DE INGENIERIA MINAS							
ESPECIALIDAD -MENCION	SEDE	2014		TOTAL	2014		TOTAL
		I - SEMESTRE (15 MARZO)			II - SEMESTRE (16 AGOSTO)		
		POSTULANTES	INGRESANTES		POSTULANTES	INGRESANTES	
MAESTRIA EN INGENIERIA AMBIENTAL Y SEGURIDAD INDUSTRIAL							
	BINACIONAL	36	36	36	0	0	0
TOTAL		36	36	36	0	0	0

FACULTAD DE ECONOMIA						
ESPECIALIDAD -MENCION	2014		TOTAL	2014		TOTAL
	I - SEMESTRE (29 MARZO)			II - SEMESTRE (27 AGOSTO)		
	POSTULANTES	INGRESANTES		POSTULANTES	INGRESANTES	
MAESTRIA EN CIENCIAS ECONOMICAS						
PROYECTOS DE INVERSION	42	42	42	0	0	0
TOTAL	42	42	42	0	0	0

FACULTAD DE DERECHO Y CIENCIAS POLITICAS							
ESPECIALIDAD - MENCION	SEDE	2014		TOTAL	2014		TOTAL
		I - SEMESTRE			II - SEMESTRE		
		POSTULANTES	INGRESANTES		POSTULANTES	INGRESANTES	
MAESTRIA EN DERECHO CIVIL Y COMERCIAL		36	36	36	0	0	0
TOTAL		36	36	36	0	0	0

FACULTAD DE DERECHO Y CIENCIAS POLITICAS							
ESPECIALIDAD - MENCION	SEDE	2014		TOTAL	2014		TOTAL
		I - SEMESTRE			II - SEMESTRE		
		POSTULANTES	INGRESANTES		POSTULANTES	INGRESANTES	
MAESTRIA EN DERECHO PENAL		57	57	57	29	29	29
TOTAL		57	57	57	29	29	29

FACULTAD DE DERECHO Y CIENCIAS POLITICAS							
ESPECIALIDAD - MENCION	SEDE	2014		TOTAL	2014		TOTAL
		I - SEMESTRE			II - SEMESTRE		
		POSTULANTES	INGRESANTES		POSTULANTES	INGRESANTES	
MAESTRIA EN DERECHO TRIBUTARIO Y LABORAL		23	23	23	0	0	0
TOTAL		23	23	23	0	0	0

FACULTAD DE DERECHO Y CIENCIAS POLITICAS							
ESPECIALIDAD - MENCION	SEDE	2014		TOTAL	2014		TOTAL
		I - SEMESTRE			II - SEMESTRE		
		POSTULANTES	INGRESANTES		POSTULANTES	INGRESANTES	
MAESTRIA EN DERECHO CONSTITUCIONAL Y DERECHOS HUMANOS		20	20	20	0	0	0
TOTAL		20	20	20	0	0	0

PROGRAMA DE MAESTRIA EN DIRECCIÓN Y GESTIÓN DE LAS TECNOLOGÍAS DE LA INFORMACIÓN Y COMUNICACIONES						
ESPECIALIDAD - MENCION	2014		TOTAL	2014		TOTAL
	I - SEMESTRE			II - SEMESTRE		
	POSTULANTES	INGRESANTES		POSTULANTES	INGRESANTES	
MAESTRIA EN DIRECCIÓN Y GESTIÓN DE LAS TECNOLOGÍAS DE LA INFORMACIÓN Y COMUNICACIONES	0	0	0	18	18	18
TOTAL	0	0	0	18	18	18

FACULTAD DE CIENCIAS SOCIALES Y EDUCACIÓN							
ESPECIALIDAD - MENCION	SEDE	2014		TOTAL	2014		TOTAL
		I - SEMESTRE			II - SEMESTRE		
		POSTULANTES	INGRESANTES		POSTULANTES	INGRESANTES	
DOCENCIA UNIVERSITARIA		35	35	35	15	15	15
GESTION EDUCATIVA		0	0	0	88	88	88
PSICOPEDAGOGIA E INCLUSION		30	30	30	18	18	18
COMUNICACIÓN SOCIAL		0	0	0	25	25	25
TOTAL		65	65	65	146	146	146

FACULTAD DE CIENCIAS CONTABLES Y FINANCIERAS						
ESPECIALIDAD - MENCION	2014		TOTAL	2014		TOTAL
	I - SEMESTRE			II - SEMESTRE		
	POSTULANTES	INGRESANTES		POSTULANTES	INGRESANTES	
AUDITORIA Y CONTROL	42	42	42	0	0	0
FINANZAS EMPRESARIALES	38	37	37	0	0	0
TRIBUTACION	67	52	52	0	0	0
TOTAL	147	131	131	0	0	0

PROGRAMA DE MAESTRIA EN INGENIERIA CIVIL						
ESPECIALIDAD - MENCION	2014		TOTAL	2014		TOTAL
	I - SEMESTRE			II - SEMESTRE		
	POSTULANTES	INGRESANTES		POSTULANTES	INGRESANTES	
MAESTRIA EN INGENIERIA CIVIL	12	12	12	23	23	23
TOTAL	12	12	12	23	23	23

FACULTAD DE MEDICINA HUMANA						
ESPECIALIDAD - MENCION	2014		TOTAL	2014		TOTAL
	I - SEMESTRE			II - SEMESTRE		
	POSTULANTES	INGRESANTES		POSTULANTES	INGRESANTES	
SALUD PUBLICA						
GERENCIA EN SALUD	30	30	30	15	15	15
SALUD MATERNO INFANTIL	6	6	6	5	5	5
SALUD FAMILIAR Y COMUNITARIA	6	6	6	7	7	7
SALUD OCUPACIONAL	28	28	28	26	26	26
TOTAL	70	70	70	53	53	53

FACULTAD DE CIENCIAS						
ESPECIALIDAD - MENCION	2014		TOTAL	2014		TOTAL
	I - SEMESTRE (30 MARZO)			II - SEMESTRE (27 AGOSTO)		
	POSTULANTES	INGRESANTES		POSTULANTES	INGRESANTES	
MATEMÁTICA APLICADA	7	7	7	15	15	15
TOTAL	7	7	7	15	15	15

FACULTAD DE EDUCACIÓN						
ESPECIALIDAD - MENCION	2014		TOTAL	2014		TOTAL
	I - SEMESTRE (21 MARZO)			II - SEMESTRE (16 AGOSTO)		
	POSTULANTES	INGRESANTES		POSTULANTES	INGRESANTES	
CIENCIAS DE LA EDUCACIÓN	0	0		0	0	0
TOTAL	0	0		0	0	0

FACULTAD DE CONTABILIDAD						
ESPECIALIDAD - MENCION	2014		TOTAL	2014		TOTAL
	I - SEMESTRE (21 MARZO)			II - SEMESTRE (16 AGOSTO)		
	POSTULANTES	INGRESANTES		POSTULANTES	INGRESANTES	
CONTABILIDAD Y FINANZAS	26	26	26	0	0	0
TOTAL	26	26	26	0	0	0

FACULTAD DE CIENCIAS						
ESPECIALIDAD - MENCION	2014		TOTAL	2014		TOTAL
	I - SEMESTRE (21 MARZO)			II - SEMESTRE (16 AGOSTO)		
	POSTULANTES	INGRESANTES		POSTULANTES	INGRESANTES	
CIENCIAS MATEMÁTICAS	26	26	26	0	0	0
TOTAL	26	26	26	0	0	0

FACULTAD DE INGENIERÍA DE SISTEMAS						
ESPECIALIDAD - MENCION	2014		TOTAL	2014		TOTAL
	I - SEMESTRE (21 MARZO)			II - SEMESTRE (16 AGOSTO)		
	POSTULANTES	INGRESANTES		POSTULANTES	INGRESANTES	
INGENIERÍA DE SISTEMAS	20	20	20	0	0	0
TOTAL	20	20	20	0	0	0

POSTULANTES - INGRESANTES
PROGRAMA DE DESARROLLO PROFESIONAL DEL EDUCADOR (PRODEPE)
PROCESO DE ADMISIÓN : 2014 - 0


CARRERAS PROFESIONALES	SEDE	AÑO 2014		TOTAL
		I - SEMESTRE		
		POSTULANTES	INGRESANTES	
INICIAL				
	SULLANA	32	32	32
	HUANCABAMBA	27	27	27
	MORROPÓN	14	14	14
	PUEBLO NUEVO COLAN	15	15	15
	SECHURA	22	22	22
	LA UNION	19	19	19
	TUMBES	13	13	13
TOTAL		142	142	142

CARRERAS PROFESIONALES	SEDE	AÑO 2014		TOTAL
		I - SEMESTRE		
		POSTULANTES	INGRESANTES	
PRIMARIA				
	SULLANA	19	19	19
TOTAL		19	19	19

CARRERAS PROFESIONALES	SEDE	AÑO 2014		TOTAL
		I - SEMESTRE		
		POSTULANTES	INGRESANTES	
BACHILLERATO				
	SULLANA	15	15	15
	LA UNIÓN	12	12	12
TOTAL		27	27	27

POSTULANTES - INGRESANTES
PROGRAMA DE DESARROLLO PROFESIONAL DEL EDUCADOR (PRODEPE)
PROCESO DE ADMISIÓN : 2014 - I

CARRERAS PROFESIONALES	SEDE	AÑO 2014		TOTAL
		I - SEMESTRE		
		POSTULANTES	INGRESANTES	
PRIMARIA				
	PUEBLO NUEVO DE COLAN	12	12	12
INICIAL				
	SULLANA	31	31	31
	TALARA	22	22	22
	LA UNION	18	18	18
	SECHURA	11	11	11
	PUEBLO NUEVO DE COLAN	13	13	13
	MORROPON	15	15	15
TOTAL		110	110	110


DR. CESAR AUGUSTO REYES PEÑA
RECTOR



CUADRO N° 11

POSTULANTES - INGRESANTES
PROGRAMA DE CAPACITACIÓN Y PERFECCIONAMIENTO MAGISTERIAL (PCPM)
PROCESO DE ADMISIÓN MARZO : 2014

CARRERAS PROFESIONALES	AÑO 2014		TOTAL
	I - SEMESTRE		
	POSTULANTES	INGRESANTES	
FORMACIÓN DOCENTE			
INICIAL	29	29	29
PRIMARIA	9	9	9
LENGUA Y LITERATURA			
HISTORIA Y GEOGRAFIA			
INGLÉS	2	9	9
MATEMÁTICA			
TOTAL	5	44	49

POSTULANTES - INGRESANTES
PROGRAMA DE CAPACITACIÓN Y PERFECCIONAMIENTO MAGISTERIAL (PCPM)
PROCESO DE ADMISIÓN OCTUBRE : 2014

CARRERAS PROFESIONALES	AÑO 2014		TOTAL
	II - SEMESTRE		
	POSTULANTES	INGRESANTES	
FORMACIÓN DOCENTE	45	45	45
INICIAL			
PRIMARIA			
LENGUA Y LITERATURA			
HISTORIA Y GEOGRAFIA			
INGLÉS			
MATEMÁTICA			
TOTAL			45

POSTULANTES - INGRESANTES
PROGRAMA DE CAPACITACIÓN Y PERFECCIONAMIENTO MAGISTERIAL (PCPM)
PROCESO DE ADMISIÓN MARZO : 2014

CARRERAS PROFESIONALES	AÑO 2014		TOTAL
	I - SEMESTRE		
	POSTULANTES	INGRESANTES	
COMPLEMENTACION ACADEMIA	91	91	91
INICIAL			
PRIMARIA			
LENGUA Y LITERATURA			
HISTORIA Y GEOGRAFIA			
INGLÉS			
MATEMÁTICA			
TOTAL			91

Fuente: Oficina PCPM-UNP.




DR. CESAR AUGUSTO REYES PEREZ
RECTOR

POSTULANTES

E

INGRESANTES

2015


DR. CESAR AUGUSTO REYES PEÑA
RECTOR



CUADRO N° 01

POSTULANTES - INGRESANTES PROEDUNP (SULLANA)
 PROCESO DE ADMISIÓN : ABRIL 2015

PROGRAMA AL QUE POSTULA	ADMISIÓN - PROEDUNP																
	Facultad / Escuela	Post. E.G.	Ingrs. E.G.	Post.1 y 2 ES	Ingrs.1y2 ES	Pos. Grad. y/o Tit.	Ing. Grad. y/o Tit.	Post. V.T.	Ingrs. V.T.	Post. DAN	Ingrs. D.A.N	Post. P.C.D	Ingrs. P.C.D	Total Postulantes	Total Ingresantes	Post. T.EXT.	Ing. T.EXT.
Administración	215	52	4	2	0	0	0	0	0	0	0	0	0	219	54	0	0
Agronomía	40	33	0	0	0	0	0	0	0	0	0	0	0	40	33	0	0
Ing. Agrícola	9	7	0	0	0	0	0	0	0	0	0	0	0	9	7	0	0
Contabilidad	88	35	5	5	0	0	0	0	0	0	0	0	0	93	40	0	0
Ing. Informática	55	45	1	1	0	0	0	0	0	0	0	0	0	56	46	0	0
Ing. Agroindustria	66	35	0	0	0	0	0	0	0	0	0	0	0	66	35	0	0
Ing. de Minas	145	47	3	3	0	0	0	0	0	0	0	0	0	148	50	0	0
Ing. Ambiental y S. I.	143	52	4	4	0	0	0	0	0	0	0	0	0	147	56	0	0
Ing. Pesquera	4	4	0	0	0	0	0	0	0	0	0	0	0	4	4	0	0
Obstetricia	18	4	0	0	0	0	0	0	0	0	0	0	0	18	4	0	0
Psicología	37	6	1	1	0	0	0	0	0	0	0	0	0	38	7	0	0
Estomatología	42	13	2	2	0	0	0	0	0	0	0	0	0	44	15	0	0
Biología	15	13	0	0	0	0	0	0	0	1	1	0	0	16	14	0	0
Ing. Electrónica y T.	14	12	1	1	0	0	0	0	0	0	0	0	0	15	13	0	0
TOTAL GENERAL	891	358	21	19	0	0	0	0	0	1	1	0	0	913	378	0	0

Fuente: Oficina Control de Admisión-LNP.

003025

CUADRO N° 03

POSTULANTES - INGRESANTES EXAMEN DE ADMISIÓN
 PROCESO DE ADMISIÓN : ABRIL 2015 -II

PROGRAMA AL QUE POSTULA	ADMISIÓN ABRIL - II- 2 015																		
	Post. E.G.	Ing. E.G.	Post. 4to.	Post. 5to.	TOT. EG. 4TO Y 5TO.	Post. 1y2 E.S.	Ing. 1Y2 E.S.	Post. Grad. Y TL.	Ing. Grad. Y TL.	Post. Vict. Terror.	Ing. Vict. Terror.	Post. Dep. Alt. Niv.	Ing. Vac. Dep. Alto Nivel	Post. Pers. C Discap.	Ing. Pers. C Discap.	Total Post.	Total Ing.	Post. T. E.	Ing. T. E.
Administración	350	42	6	13	369	4	2	0	0	0	0	9	2	1	1	387	49	4	2
Agronomía	68	27	0	2	70	2	2	0	0	0	0	1	1	0	0	74	31	1	1
Ingeniería Agrícola	29	16	0	0	29	1	1	0	0	0	0	0	0	0	0	30	17	0	0
Contabilidad	197	24	0	3	200	17	5	1	1	1	1	2	2	1	1	229	38	7	4
Economía	97	18	1	9	107	9	2	0	0	0	0	0	0	0	0	116	20	0	0
Ing. Industrial	80	11	3	10	93	5	1	0	0	0	0	2	1	0	0	100	13	0	0
Ing. Informática	34	7	0	5	39	2	1	1	1	0	0	2	1	1	1	48	13	3	2
Ing. Agroindustria	22	8	0	1	23	1	1	0	0	0	0	2	1	0	0	27	11	1	1
Ing. Mecatrónica	42	12	0	7	49	3	1	0	0	0	0	2	1	0	0	54	14	0	0
Ing. de Minas	105	17	5	10	120	8	2	0	0	0	0	1	1	0	0	130	21	1	1
Ing. Geológica	81	17	0	4	85	4	2	0	0	0	0	2	1	0	0	92	21	1	1
Ing. de Petróleo	80	17	1	7	88	2	2	0	0	0	0	4	1	0	0	97	21	3	1
Ing. Química	45	18	1	2	48	2	2	0	0	0	0	0	0	0	0	50	20	0	0
Ing. Pesquera	93	36	3	2	98	3	2	0	0	0	0	1	1	0	0	103	39	1	0
Ing. Zootécnica	15	16	0	0	15	2	2	0	0	0	0	1	0	0	0	18	18	0	0
Med. Veterinaria	22	20	0	3	25	1	1	0	0	0	0	0	1	0	0	26	22	0	0
Med. Humana	324	25	8	33	365	27	2	0	0	0	0	0	0	1	1	393	28	0	0
Enfermería	52	24	0	2	54	1	1	0	0	0	0	0	0	0	0	55	25	0	0
Historia y Geografía	12	17	1	3	16	1	1	0	0	0	0	2	2	0	0	20	20	1	0
Lengua y Literatura	22	24	0	2	24	2	2	0	0	0	0	2	2	0	0	28	28	0	0
Educación Inicial	43	25	2	2	47	2	2	0	0	0	0	1	1	0	0	50	28	0	0
Educación Primaria	17	18	0	1	18	2	2	0	0	0	0	0	0	0	0	20	20	0	0
CC. de la Comunicación	111	25	0	6	117	6	2	0	0	0	0	3	2	0	0	130	30	4	1
Derecho	167	16	2	20	189	6	1	1	1	0	0	0	0	3	1	200	20	1	1
Matemática	7	13	1	5	13	1	1	0	0	0	0	0	0	0	0	14	14	0	0
Física	6	7	1	0	7	0	0	0	0	0	0	0	0	0	0	7	7	0	0
Biología	39	22	0	7	46	1	1	0	0	0	0	2	1	0	0	49	24	0	0
Ing. Electrónica y Telec.	62	26	2	10	74	1	1	1	1	0	0	2	1	0	0	78	29	0	0
Estadística	20	24	1	3	24	6	6	0	0	0	0	1	1	0	0	31	31	0	0
Ing. Civil	229	19	3	25	257	19	2	0	0	0	0	0	0	0	0	276	21	0	0
Arquitectura	172	18	3	21	196	9	2	1	1	0	0	7	1	0	1	218	25	5	2
TOTAL GENERAL	2643	609	44	218	2905	150	55	5	5	1	1	49	25	7	6	3150	718	33	17

Fuente: Oficina Central de Admisión-UNP.

003025

CUADRO N° 02

POSTULANTES - INGRESANTES EXAMEN DE ADMISIÓN
PROCESO DE ADMISIÓN : ENERO 2015 -I

650600

PROGRAMA AL QUE POSTULA	ADMISIÓN ENERO _ I -2015																		
	Post. E.G.	Ing. E.G.	Post. 4to. ES	Post. 5to. ES	TOT. EG-4Y5 ES	Post. 1y2 E.S.	Ing. 1Y2 E.S.	Post. Grad. Y TIL	Ing. Grad. Y TIL	Post. Vict. Terror.	Ing. Vict. Terror.	Post. Dep. Alt. Niv.	Ing. Vac. Dep. Alto Nivel	Post. Pers. C Discap.	Ing. Pers. C Discap.	Total Post.	Total Ing.	Post. T. E.	Ing. T. E.
Administración	107	20	0	3	110	3	1	0	0	0	0	6	5	1	1	122	28	5	1
Agronomía	53	11	0	0	53	2	2	0	0	0	0	1	1	0	0	56	14	0	0
Ingeniería Agrícola	21	4	1	1	23	2	1	0	0	0	0	2	2	0	0	25	7	0	0
Contabilidad	105	20	0	5	110	7	4	0	0	0	0	5	2	2	2	119	28	0	0
Economía	137	31	1	4	142	15	4	0	0	1	1	3	2	0	0	156	38	0	0
Ing. Industrial	43	5	0	3	46	11	2	2	1	0	0	0	0	0	0	56	8	0	0
Ing. Agroindustria	26	6	0	2	28	1	1	1	1	1	1	2	1	0	0	31	10	0	0
Ing. Mecatrónica	20	5	0	4	24	3	2	1	1	0	0	0	0	0	0	24	8	0	0
Ing. de Minas	18	2	0	0	18	1	1	0	0	0	0	4	3	0	0	23	6	0	0
Ing. Geológica	16	2	0	1	17	1	1	1	1	0	0	3	2	0	0	21	6	0	0
Ing. de Petróleo	16	2	0	1	17	3	1	0	0	1	1	5	2	0	0	25	6	0	0
Ing. Química	6	2	1	0	7	1	1	0	0	0	0	1	1	0	0	8	4	0	0
Ing. Pesquera	69	16	1	0	70	2	2	0	0	0	0	1	1	0	0	72	19	0	0
Ing. Zootécnica	6	0	0	1	7	1	1	0	0	0	0	0	0	0	0	7	1	0	0
Med. Veterinaria	9	1	1	0	10	1	1	0	0	0	0	0	0	0	0	10	2	0	0
Historia y Geografía	12	2	0	1	13	1	1	0	0	0	0	0	0	0	0	13	3	0	0
Lengua y Literatura	7	0	0	0	7	2	2	0	0	0	0	0	0	0	0	9	2	0	0
Educación Inicial	15	3	0	0	15	0	0	0	0	0	0	0	0	0	0	15	3	0	0
Educación Primaria	9	1	0	0	9	0	0	0	0	0	0	0	0	0	0	9	1	0	0
CC. de la Comunicación	39	7	0	1	40	2	2	0	0	0	0	0	0	0	0	41	9	0	0
Derecho	114	12	1	5	120	4	1	0	0	0	0	0	0	0	0	119	14	1	1
Matemática	9	3	0	4	13	5	5	0	0	0	0	1	1	1	1	16	10	0	0
Física	8	2	0	1	9	1	1	0	0	0	0	1	1	0	0	10	4	0	0
Biología	35	8	0	4	39	2	2	0	0	0	0	0	0	0	0	37	10	0	0
Ing. Electrónica y Telec.	59	15	1	3	63	4	3	0	0	0	0	1	1	1	1	65	20	0	0
Estadística	5	0	0	1	6	3	3	0	0	0	0	0	0	0	0	8	3	0	0
Ing. Civil	51	5	1	3	55	0	0	0	0	0	0	0	0	0	0	51	5	0	0
Arquitectura	108	11	4	13	125	15	2	2	2	0	0	0	0	1	1	129	17	3	1
TOTAL GENERAL	1123	196	12	61	1196	93	47	7	6	3	3	36	25	6	6	1277	286	9	3

Fuente: Oficina Central de Admisión-UPP.

[Firma]
DR. DESAR AUGUSTO REYES PE
RECTOR



CUADRO N° 04

POSTULANTES - INGRESANTES EXAMEN DE ADMISIÓN
PROCESO DE ADMISIÓN : AGOSTO 2015 -III

PROGRAMA AL QUE POSTULA	ADMISIÓN AGOSTO 2015 - III																			
	Facultad / Escuela	POST. Ex.Gnrl.	Post. 4to.	Post. 5to.	Total Alumnos E.O., 4 y 5 Años	Ingr. Ex.Gnrl.	POST. 1y2 E.S.	Ing. 1y2 E.S.	Post. Grad./Tit.	Ing. Grad./Tit.	Post. Víctimas X Terrorismo	Ing. Víct. X Terror.	Post. Deport. De Alto Nivel	Ing. Deport. De Alto Nivel	Post. Pers. con Discap.	Ing. Pers con Discap.	Tot. Post. EG - Sto. - ES - GT - TE	Tot. Ing. EG GT y ES	Post. Trasl. Externo	Ingr. Trasl. Externo
Administración	244	15	90	349	20	3	1	0	0	0	0	0	0	0	0	0	356	22	4	1
Agronomía	97	12	27	136	8	0	0	0	0	0	0	3	2	1	1	1	140	11	0	0
Ing. Agrícola	19	5	2	26	2	0	0	0	0	0	0	3	1	0	0	0	29	3	0	0
Contabilidad	130	7	34	171	11	0	0	0	0	0	0	0	0	1	1	173	13	1	1	
Economía	54	2	38	94	8	4	2	0	0	0	0	0	0	0	0	0	98	10	0	0
Ing. Industrial	50	5	44	99	7	6	2	0	0	0	0	0	0	0	0	0	105	9	0	0
Ing. Informática	29	2	9	40	2	0	0	0	0	1	1	1	1	0	0	0	42	4	0	0
Ing. Agroindustria	8	0	3	11	0	0	0	0	0	0	0	0	0	0	0	0	11	0	0	0
Ing. Mecatrónica	26	7	19	52	9	0	0	0	0	0	0	0	0	0	0	0	52	9	0	0
Ing. de Minas	78	8	38	124	10	4	2	0	0	0	0	0	0	0	0	0	128	12	0	0
Ing. Geológica	70	6	18	94	10	2	2	0	0	0	0	0	0	0	0	0	96	12	0	0
Ing. de Petróleo	40	3	25	68	7	2	2	0	0	0	0	0	0	0	0	0	70	9	0	0
Ing. Química	29	2	6	37	6	1	1	0	0	0	0	0	0	0	0	0	38	7	0	0
Ing. Pesquera	40	6	4	50	7	1	1	0	0	0	0	0	0	0	0	0	52	9	1	1
Ing. Zootécnica	13	3	5	21	2	0	0	0	0	0	0	0	0	0	0	0	21	2	0	0
Med. Veterinaria	16	1	18	35	2	0	0	0	0	0	0	0	0	0	0	0	35	2	0	0
Medicina Humana	0	0	0	0	0	0	0	0	0	0	0	0	0	0	0	0	0	0	0	0
Enfermería	0	0	0	0	0	0	0	0	0	0	0	0	0	0	0	0	0	0	0	0
Historia y Geografía	17	5	11	33	7	0	0	0	0	0	0	0	0	0	0	0	33	7	0	0
Lengua y Literatura	15	6	14	35	5	0	0	0	0	0	0	0	0	0	0	0	35	5	0	0
Educación Inicial	19	5	5	29	2	0	0	0	0	0	0	0	0	0	0	0	29	2	0	0
Educación Primaria	13	5	7	25	3	0	0	0	0	0	0	0	0	0	0	0	25	3	0	0
CC.de la Comunicación	87	2	27	116	9	0	0	0	0	0	0	0	0	0	0	0	116	9	0	0
Derecho	153	9	64	226	10	0	0	0	0	0	0	0	0	0	0	0	228	12	2	2
Matemática	6	9	5	20	2	2	2	0	0	0	0	0	0	0	0	0	22	4	0	0
Física	13	14	9	36	5	0	0	0	0	0	0	0	0	0	0	0	36	5	0	0
Biología	30	2	16	48	5	3	2	0	0	0	0	0	0	0	0	0	51	7	0	0
Ing. Electrónica y Telec.	65	11	31	107	24	6	4	0	0	0	0	0	0	0	0	0	113	28	0	0
Estadística	9	4	7	20	1	0	0	0	0	0	0	0	0	0	0	0	20	1	0	0
Ing. Civil	116	13	93	222	10	0	0	0	0	0	0	0	0	0	0	0	222	10	0	0
Arquitectura	116	11	86	213	10	8	2	0	0	0	0	0	0	1	1	226	17	4	4	
TOTAL GENERAL	1602	180	755	2537	204	42	23	0	0	1	1	7	4	3	3	2602	244	12	9	

Fuente: Oficina Central de Admisión-UNP

[Firma]
DR. CESAR AGUSTO REYES PEÑA
RECTOR



003027

CUADRO N° 05

POSTULANTES - INGRESANTES EXAMEN ADES - DESCENTRALIZADO - CENTRALIZADO
PROCESO DE ADMISIÓN : 2015

PROGRAMA AL QUE POSTULA Facultad / Escuela	ADMISIÓN ESPECIAL: AYABACA - HUANCABAMBA - PIURA - SULLANA - TALARA										TOTAL POSTULANTES	TOTAL INGRESANTES
	Sullana Postulantes	Sullana Ingreso	Talara Postulantes	Talara Ingreso	Ayabaca Postulantes	Ayabaca Ingreso	Huancab. Postulantes	Huancab. Ingreso	Piura Postulantes	Piura Ingreso		
Administración	10	1	4	1	7	1	13	1	100	3	134	7
Agronomía	2	1	0	0	2	1	3	1	24	3	31	6
Ingeniería Agrícola	0	0	0	0	3	1	0	0	9	2	12	3
Contabilidad	6	2	8	1	6	1	13	1	111	4	144	9
Economía	7	2	4	1	5	2	8	2	49	3	73	10
Ing. Industrial	4	1	10	1	2	1	6	1	24	1	46	5
Ing. Informática	4	1	1	0	4	1	3	1	54	3	66	6
Ing. Agroindustria	27	10	3	1	2	1	4	1	16	2	52	15
Ing. Mecatrónica	2	1	7	1	1	1	4	1	10	1	24	5
Ing. de Minas	16	5	23	5	24	5	29	5	90	5	182	25
Ing. Geológica	16	5	31	5	10	5	13	5	74	5	144	25
Ing. de Petróleo	14	5	25	5	23	5	14	5	63	5	139	25
Ing. Química	9	5	14	5	8	5	5	2	30	5	66	22
Ing. Pesquera	4	2	2	2	2	1	3	1	11	1	22	7
Ing. Zootécnica	0	0	0	0	7	3	5	4	4	0	16	7
Med. Veterinaria	0	0	0	0	1	1	9	4	8	0	18	5
Med. Humana	0	0	0	0	0	0	0	0	120	2	120	2
Enfermería	0	0	0	0	0	0	0	0	22	2	22	2
Historia y Geografía	0	0	0	0	0	0	1	1	3	0	4	1
Lengua y Literatura	1	1	0	0	0	0	2	1	5	0	8	2
Educación Inicial	2	1	2	1	3	0	3	0	7	0	17	2
Educación Primaria	1	1	1	1	2	1	0	0	3	0	7	3
CC. De la Comunic.	1	1	7	0	5	0	3	1	20	1	36	3
Derecho	0	0	0	0	0	0	0	0	0	0	0	0
Matemática	2	1	1	0	1	0	2	1	6	1	12	3
Física	1	0	1	1	1	0	0	0	4	0	7	1
Biología	1	0	4	1	0	0	1	1	11	1	17	3
Ing. Electrónica y T.	4	2	0	0	0	0	0	0	13	2	17	4
Estadística	4	2	1	0	0	0	1	0	21	2	27	4
Ing. Civil	12	1	5	1	8	1	14	1	147	5	186	9
Arquitectura	14	2	11	2	8	1	8	1	96	4	137	10
Totales	164	53	165	35	135	38	167	42	1155	63	1786	231

Fuente: Oficina Central de Admisión-UNP.

CUADRO N° 06

POSTULANTES - INGRESANTES EXAMEN IDEPUNP 2015 - ADES-IDEPUNP SEPTIEMBRE _DICIEMBRE 2015
 PROCESO DE ADMISIÓN : 2015

PROGRAMA AL QUE POSTULA Facultad / Escuela	IDEPUNP								ADES-IDEPUNP - SEPT_DIC		TOTAL POST-VAC-ING IDEPUNP Y ADES-IDEPUNP	
	Post. 1er. Ciclo (A-J)	Ingr.1er. Ciclo(A-J)	Post. 2do. Ciclo (S-D)	Ingr.2do. Ciclo (S-D)	Post. 3er. Ciclo (E-M15)	Ingr.3er. Ciclo (E-M15)	Total Post_123	Total Ing_1-2-3	Post. 2do.Ciclo (S-D)	Ingr. 2do.Ciclo (S-D)	Total Post_123	Total Ing_1-2-3
Administración	74	3	54	3	119	3	247	9	265	10	512	19
Agronomía	15	3	15	3	42	8	72	14	30	5	102	19
Ing. Agrícola	12	3	7	3	2	2	21	8	5	1	26	9
Contabilidad	158	10	135	10	287	20	580	40	142	10	722	50
Economía	53	5	48	5	132	15	233	25	108	8	341	33
Ing. Industrial	26	2	10	1	104	5	140	8	198	6	338	14
Ing. Informática	36	5	32	5	71	5	139	15	72	5	211	20
Ing. Agroindustria	14	3	21	3	25	3	60	9	37	6	97	15
Ing. Mecatrónica	17	2	10	1	47	5	74	8	61	5	135	13
Ing. de Minas	106	10	88	10	155	10	349	30	103	5	452	35
Ing. Geológica	68	10	76	10	102	10	246	30	60	5	306	35
Ing. de Petróleo	77	10	55	10	113	10	245	30	66	5	311	35
Ing. Química	28	10	26	10	39	10	93	30	20	5	113	35
Ing. Pesquera	24	8	24	8	42	8	90	24	17	6	107	30
Ing. Zootécnica	7	5	2	2	17	10	26	17	8	3	34	20
Medicina Veterinaria	16	5	20	5	32	10	68	20	18	5	86	25
Medicina Humana	142	3	102	3	278	5	522	11	270	2	792	13
Enfermería	26	3	20	3	34	5	80	11	32	2	112	13
Historia y Geografía	5	3	9	2	11	5	25	10	7	4	32	14
Lengua y Literatura	2	2	11	2	13	5	26	9	12	3	38	12
Educación Inicial	7	3	18	2	34	5	59	10	15	5	74	15
Educación Primaria	5	2	8	2	14	5	27	9	5	2	32	11
Ciencias de la Comunicación	44	3	31	2	44	2	119	7	68	5	187	12
Derecho y Ciencias Políticas	140	8	91	5	165	7	396	20	201	4	597	24
Matemática	6	3	6	5	12	11	24	19	16	12	40	31
Física	15	9	8	4	12	11	35	24	4	3	39	27
Biología	16	4	25	8	24	4	65	16	33	4	98	20
Ing. Electrónica y Telecomunic.	27	6	35	6	64	12	126	24	54	10	180	34
Estadística	8	4	0	0	1	1	9	5	11	7	20	12
Ing. Civil	84	4	89	4	223	5	396	13	279	4	675	17
Arquitectura y Urbanismo	112	4	88	4	165	4	365	12	248	6	613	18
TOTAL GENERAL	1370	155	1164	141	2423	221	4957	517	2465	163	7422	680

Fuente: Oficina Control de Admisión-UNP.

Jmp
 DR. CESAR AUGUSTO REYES PEÑA
 RECTOR



003028

POSTULANTES - INGRESANTES IDEPUNP - PROEDUNP (SEDES) DESCENTRALIZADAS
 PROCESO DE ADMISIÓN : ABRIL 2015

SEDE DESCENTRALIZADA : PROEDUNP AYABACA						
PROGRAMA AL QUE POSTULA	CICLO DE VERANO 2015		CICLO ORDINARIO ABRIL JULIO 2015		CICLO ORDINARIO SEPTIEMBRE DICIEMBRE 2015	
	TOTAL POSTULANTES	TOTAL INGRESANTES	TOTAL POSTULANTES	TOTAL INGRESANTES	TOTAL POSTULANTES	TOTAL INGRESANTES
Administración	0	0	0	0	0	0
Agronomía	0	0	0	0	0	0
Contabilidad	0	0	0	0	0	0
Ing. Civil	0	0	0	0	0	0
TOTAL	0	0	0	0	0	0

SEDE DESCENTRALIZADA : IDEPUNP - PROEDUNP CHULUCANAS						
PROGRAMA AL QUE POSTULA	CICLO DE VERANO 2015		CICLO ORDINARIO ABRIL JULIO 2015		CICLO ORDINARIO SEPTIEMBRE DICIEMBRE 2015	
	TOTAL POSTULANTES	TOTAL INGRESANTES	TOTAL POSTULANTES	TOTAL INGRESANTES	TOTAL POSTULANTES	TOTAL INGRESANTES
Administración	60	10	0	0	0	0
Agronomía	18	16	0	0	0	0
Contabilidad	37	25	0	0	0	0
Ing. Informática	43	20	0	0	0	0
Ing. Agroindustrial	24	16	0	0	0	0
Educación Inicial	0	0	0	0	0	0
TOTAL	182	87	0	0	0	0

SEDE DESCENTRALIZADA : PROEDUNP HUANCABAMBA						
PROGRAMA AL QUE POSTULA	CICLO DE VERANO 2015		CICLO ORDINARIO ABRIL JULIO 2015		CICLO ORDINARIO SEPTIEMBRE DICIEMBRE 2015	
	TOTAL POSTULANTES	TOTAL INGRESANTES	TOTAL POSTULANTES	TOTAL INGRESANTES	TOTAL POSTULANTES	TOTAL INGRESANTES
Administración	17	10	0	0	0	0
Agronomía	10	10	0	0	0	0
Contabilidad	19	10	0	0	0	0
Ing. Zootecnica	0	0	0	0	0	0
TOTAL	46	30	0	0	0	0

SEDE DESCENTRALIZADA : PROEDUNP PAITA						
PROGRAMA AL QUE POSTULA	CICLO DE VERANO 2015		CICLO ORDINARIO ABRIL JULIO 2015		CICLO ORDINARIO SEPTIEMBRE DICIEMBRE 2015	
	TOTAL POSTULANTES	TOTAL INGRESANTES	TOTAL POSTULANTES	TOTAL INGRESANTES	TOTAL POSTULANTES	TOTAL INGRESANTES
Administración	49	10	0	0	25	16
Contabilidad	31	10	0	0	22	14
Ing. Industrial	28	10	0	0	21	13
Ing. Informatica	13	10	0	0	13	6
TOTAL	121	40	0	0	81	49

SEDE DESCENTRALIZADA : PROEDUNP SECHURA						
Facultad/Escuela	CICLO DE VERANO 2015		CICLO ORDINARIO ABRIL JULIO 2015		CICLO ORDINARIO SEPTIEMBRE DICIEMBRE 2015	
	TOTAL POSTULANTES	TOTAL INGRESANTES	TOTAL POSTULANTES	TOTAL INGRESANTES	TOTAL POSTULANTES	TOTAL INGRESANTES
Administración	33	10	13	5	15	10
Contabilidad	13	10	10	3	16	10
Ing. Industrial	15	10	9	6	15	8
Ing. de Minas	13	9	7	4	11	7
Ing. Civil	16	10	0	0	0	0
TOTAL	90	49	39	18	57	35

SEDE DESCENTRALIZADA : IDEPUNP - PROEDUNP SULLANA						
PROGRAMA AL QUE POSTULA	CICLO DE VERANO 2015		CICLO ORDINARIO ABRIL JULIO 2015		CICLO ORDINARIO SEPTIEMBRE DICIEMBRE 2015	
	TOTAL POSTULANTES	TOTAL INGRESANTES	TOTAL POSTULANTES	TOTAL INGRESANTES	TOTAL POSTULANTES	TOTAL INGRESANTES
Administración	99	4	0	0	25	4
Agronomía	16	4	0	0	4	2
Ing. Agrícola	2	1	0	0	0	0
Contabilidad	39	4	0	0	19	8
Ing. Informática	18	5	0	0	16	8
Ing. Agroindustrial	27	3	0	0	18	7
Ing. de Minas	37	3	0	0	13	6
Ing. Ambiental y S.L.	50	3	0	0	27	6
Obstetricia	2	0	0	0	0	0
Psicología	1	0	0	0	0	0
Estomatología	2	0	0	0	0	0
Biología	0	0	0	0	0	0
Ing. Electronica y Tel.	18	17	0	0	8	4
Ing. Civil	4	0	0	0	0	0
TOTAL	315	44	0	0	130	45

SEDE DESCENTRALIZADA : PROEDUNP TALARA						
PROGRAMA AL QUE POSTULA	CICLO DE VERANO 2015		CICLO ORDINARIO ABRIL JULIO 2015		CICLO ORDINARIO SEPTIEMBRE DICIEMBRE 2015	
	TOTAL POSTULANTES	TOTAL INGRESANTES	TOTAL POSTULANTES	TOTAL INGRESANTES	TOTAL POSTULANTES	TOTAL INGRESANTES
Administración	51	10	0	0	29	14
Ing. de Petróleo	64	10	0	0	32	16
Ing. Química	21	10	0	0	16	10
Ing. Pesquera	4	3	0	0	3	1
TOTAL	140	33	0	0	80	41

TOTAL GENERAL	959 VACANTES
	471 INGRESANTES

CUADRO N° 08

POSTULANTES - INGRESANTES PROEDUNP (SEDES)
 PROCESO DE ADMISIÓN : ABRIL 2015

PROGRAMA AL QUE POSTULA	ADMISIÓN ABRIL 2015 - PROEDUNP - AYABACA											
Facultad / Escuela	Post. E.G.	Ingrs. E.G.	Post.1 y 2 ES	Ingrs.1y2 ES	Post. Hijos V. T.	Ing. Hijos V. T.	Post. DAN	Ingrs. D.A.N	Post. P.C.D	Ingrs. P.C.D	Total Post.	Total Ingr.
Administración	0	0	0	0	0	0	0	0	0	0	0	0
Agronomía	0	0	0	0	0	0	0	0	0	0	0	0
Contabilidad	0	0	0	0	0	0	0	0	0	0	0	0
Ing. Civil	0	0	0	0	0	0	0	0	0	0	0	0
TOTAL GENERAL	0	0	0	0	0	0	0	0	0	0	0	0

PROGRAMA AL QUE POSTULA	ADMISIÓN ABRIL 2015 - PROEDUNP - CHULUCANAS											
Facultad / Escuela	Post. E.G.	Ingrs. E.G.	Post.1 y 2 ES	Ingrs.1y2 ES	Post. Hijos V. T.	Ing. Hijos V. T.	Post. DAN	Ingrs. D.A.N	Post. P.C.D	Ingrs. P.C.D	Total Post.	Total Ingr.
Administración	19	12	2	2	0	0	0	0	0	0	21	14
Agronomía	10	8	0	0	0	0	0	0	0	0	10	8
Contabilidad	26	19	0	0	0	0	0	0	0	0	26	19
Ing. Informatica	20	14	0	0	0	0	0	0	0	0	20	14
Ing. Agroindustrial	12	10	0	0	0	0	0	0	0	0	12	10
Educ. Inicial	0	0	0	0	0	0	0	0	0	0	0	0
TOTAL GENERAL	87	63	2	2	0	0	0	0	0	0	89	65

PROGRAMA AL QUE POSTULA	ADMISIÓN ABRIL 2015 - PROEDUNP - HUANCABAMBA											
Facultad / Escuela	Post. E.G.	Ingrs. E.G.	Post.1 y 2 ES	Ingrs.1y2 ES	Post. Hijos V. T.	Ing. Hijos V. T.	Post. DAN	Ingrs. D.A.N	Post. P.C.D	Ingrs. P.C.D	Total Post.	Total Ingr.
Administración	15	10	0	0	0	0	0	0	0	0	15	10
Agronomía	10	7	0	0	0	0	0	0	0	0	10	7
Contabilidad	14	10	0	0	0	0	0	0	0	0	14	10
Ing. Zootecnica	0	0	0	0	0	0	0	0	0	0	0	0
TOTAL GENERAL	39	27	0	0	0	0	0	0	0	0	39	27

PROGRAMA AL QUE POSTULA	ADMISIÓN ABRIL 2015 - PROEDUNP - PAITA											
Facultad / Escuela	Post. E.G.	Ingrs. E.G.	Post.1 y 2 ES	Ingrs.1y2 ES	Post. Hijos V. T.	Ing. Hijos V. T.	Post. DAN	Ingrs. D.A.N	Post. P.C.D	Ingrs. P.C.D	Total Post.	Total Ingr.
Administración	15	7	0	0	0	0	0	0	0	0	15	7
Contabilidad	12	8	0	0	0	0	0	0	0	0	12	8
Ing. Industrial	19	12	0	0	0	0	0	0	0	0	19	12
Ing. Informatica	0	0	0	0	0	0	0	0	0	0	6	4
TOTAL GENERAL	52	31	0	0	0	0	0	0	0	0	52	31

DR. CÉSAR AUGUSTO REYES PEÑA
 R E C T O R



003029

PROGRAMA AL QUE POSTULA	ADMISIÓN ABRIL 2015 - PROEDUNP - SECHURA											
Facultad / Escuela	Post. E.G.	Ingrs. E.G:	Post.1 y 2 ES	Ingrs.1y2 ES	Post. Hijos V. T.	Ing. Hijos V. T.	Post. DAN	Ingrs. D.A.N	Post. P.C.D	Ingrs. P.C.D	Total Post.	Total Ingr.
Administración	39	23	0	0	0	0	0	0	0	0	39	23
Contabilidad	26	17	0	0	0	0	0	0	0	0	26	17
Ing. Industrial	18	9	0	0	0	0	0	0	0	0	18	9
Ing. de Minas	20	15	0	0	0	0	0	0	0	0	20	15
Ing. Civil	35	20	0	0	0	0	0	0	0	0	35	20
TOTAL GENERAL	138	84	0	0	0	0	0	0	0	0	138	84

PROGRAMA AL QUE POSTULA	ADMISIÓN ABRIL 2015 - PROEDUNP - TALARA											
Facultad / Escuela	Post. E.G.	Ingrs. E.G:	Post.1 y 2 ES	Ingrs.1y2 ES	Post. Hijos V. T.	Ing. Hijos V. T.	Post. DAN	Ingrs. D.A.N	Post. P.C.D	Ingrs. P.C.D	Total Post.	Total Ingr.
Administración	22	19	0	0	0	0	0	0	0	0	22	19
Ing. de Petróleo	25	16	0	0	0	0	0	0	0	0	25	16
Ing. Química	23	21	0	0	0	0	0	0	0	0	23	21
Ing. Pesquera	14	8	0	0	0	0	0	0	0	0	14	8
TOTAL GENERAL	84	64	0	0	0	0	0	0	0	0	84	64

TOTALES	400	269	2	2	0	0	0	0	0	0	402	271
---------	-----	-----	---	---	---	---	---	---	---	---	-----	-----

Fuente: Oficina Central de Admisión-UNP.

003080

**PROGRAMAS DE MAESTRIA
POSTULANTES - INGRESANTES
PROCESO DE ADMISION AÑO: 2015**

FACULTAD EN CIENCIAS ADMINISTRATIVAS						
ESPECIALIDAD -MENCION	2015		TOTAL	2015		TOTAL
	I - SEMESTRE (30 MARZO)			II - SEMESTRE (27 AGOSTO)		
	POSTULANTES	INGRESANTES		POSTULANTES	INGRESANTES	
GERENCIA EMPRESARIAL	38	38	38	36	36	36
GERENCIA GUBERNAMENTAL	65	65	65	0	0	0
NEGOCIOS INTERNACIONALES Y LOGISTICA DE EXPORTACION	0	26	26	14	14	14
TOTAL	103	129	129	50	50	50

FACULTAD DE AGRONOMIA						
ESPECIALIDAD -MENCION	2015		TOTAL	2015		TOTAL
	I - SEMESTRE (27 MARZO)			II - SEMESTRE (AGOSTO)		
	POSTULANTES	INGRESANTES		POSTULANTES	INGRESANTES	
MAESTRIA EN AGRICULTURA SOSTENIBLE PARA EXPORTACIÓN	19	19	19	19	19	19
CIENCIAS AGRARIAS	19	19	19	0	0	0
TOTAL	19	19	19	19	19	19

FACULTAD DE INGENIERIA INDUSTRIAL						
ESPECIALIDAD -MENCION	2015		TOTAL	2015		TOTAL
	I - SEMESTRE (ABRIL)			II - SEMESTRE (27 AGOSTO)		
	POSTULANTES	INGRESANTES		POSTULANTES	INGRESANTES	
INFORMÁTICA	19	17	17	0	0	0
TOTAL	19	17	17	0	0	0

FACULTAD DE INGENIERIA INDUSTRIAL						
ESPECIALIDAD -MENCION	2014		TOTAL	2014		TOTAL
	I - SEMESTRE (30 MARZO)			II - SEMESTRE (27 AGOSTO)		
	POSTULANTES	INGRESANTES		POSTULANTES	INGRESANTES	
INGENIERIA INDUSTRIAL	30	30	30	0	0	0
TOTAL	30	30	30	0	0	0

FACULTAD DE INGENIERIA MINAS							
ESPECIALIDAD -MENCION	SEDE	2015		TOTAL	2015		TOTAL
		I - SEMESTRE (29 MARZO)			II - SEMESTRE (29 AGOSTO)		
		POSTULANTES	INGRESANTES		POSTULANTES	INGRESANTES	
MAESTRIA EN INGENIERIA AMBIENTAL Y SEGURIDAD INDUSTRIAL	PIURA	88	88	88	47	47	47
TOTAL		88	88	88	47	47	47

FACULTAD DE INGENIERIA MINAS							
ESPECIALIDAD -MENCION	SEDE	2015		TOTAL	2015		TOTAL
		I - SEMESTRE (21 MARZO)			II - SEMESTRE (16 AGOSTO)		
		POSTULANTES	INGRESANTES		POSTULANTES	INGRESANTES	
MAESTRIA EN INGENIERIA AMBIENTAL Y SEGURIDAD INDUSTRIAL	BINACIONAL	45	45	45	0	0	0
TOTAL		45	45	45	0	0	0

FACULTAD DE ECONOMIA						
ESPECIALIDAD -MENCION	2015		TOTAL	2015		TOTAL
	I - SEMESTRE (11 ABRIL)			II - SEMESTRE (29 AGOSTO)		
	POSTULANTES	INGRESANTES		POSTULANTES	INGRESANTES	
MAESTRIA EN CIENCIAS ECONOMICAS	0	0	0	0	0	0
PROYECTOS DE INVERSION	36	36	36	26	26	26
TOTAL	36	36	36	26	26	26

FACULTAD DE DERECHO Y CIENCIAS POLITICAS							
ESPECIALIDAD -MENCION		2015		TOTAL	2015		TOTAL
		I - SEMESTRE (21 MARZO)			II - SEMESTRE (16 AGOSTO)		
		POSTULANTES	INGRESANTES		POSTULANTES	INGRESANTES	
MAESTRIA EN DERECHO CIVIL Y COMERCIAL	SECCIÓN 1	33	33	33	0	0	0
	SECCIÓN 2	33	33	33			
TOTAL		66	66	66	0	0	0

FACULTAD DE DERECHO Y CIENCIAS POLITICAS							
ESPECIALIDAD -MENCION		2015		TOTAL	2015		TOTAL
		I - SEMESTRE (21 MARZO)			II - SEMESTRE (16 AGOSTO)		
		POSTULANTES	INGRESANTES		POSTULANTES	INGRESANTES	
MAESTRIA EN DERECHO PENAL	SECCIÓN 1	44	44	44	0	0	0
	SECCIÓN 2	45	45	45	0	0	0
TOTAL		89	89	89	0	0	0

FACULTAD DE DERECHO Y CIENCIAS POLITICAS							
ESPECIALIDAD -MENCION		2015		TOTAL	2015		TOTAL
		I - SEMESTRE (21 MARZO)			II - SEMESTRE (16 AGOSTO)		
		POSTULANTES	INGRESANTES		POSTULANTES	INGRESANTES	
MAESTRIA EN DERECHO TRIBUTARIO Y LABORAL	SECCIÓN 1	51	51	51	0	0	0
		51	51	51	0	0	0
TOTAL		51	51	51	0	0	0

FACULTAD DE DERECHO Y CIENCIAS POLITICAS							
ESPECIALIDAD -MENCION	SEDE	2015		TOTAL	2015		TOTAL
		I - SEMESTRE (21 MARZO)			II - SEMESTRE (16 AGOSTO)		
		POSTULANTES	INGRESANTES		POSTULANTES	INGRESANTES	
MAESTRIA EN DERECHO CONSTITUCIONAL Y DERECHOS HUMANOS	SEDE	31	31	31	0	0	0
		31	31	31	0	0	0
TOTAL		31	31	31	0	0	0

PROGRAMA DE MAESTRIA EN DIRECCIÓN Y GESTIÓN DE LAS TECNOLOGÍAS DE LA INFORMACIÓN Y COMUNICACIONES						
ESPECIALIDAD -MENCION	2015		TOTAL	2015		TOTAL
	I - SEMESTRE (28 MARZO)			II - SEMESTRE (15 NOV.)		
	POSTULANTES	INGRESANTES		POSTULANTES	INGRESANTES	
MAESTRIA EN DIRECCIÓN Y GESTIÓN DE LAS TECNOLOGÍAS DE LA INFORMACIÓN Y COMUNICACIONES	18	18	18	0	0	0
	18	18	18	0	0	0
TOTAL		18	18	18	0	0

FACULTAD DE CIENCIAS SOCIALES Y EDUCACIÓN							
ESPECIALIDAD -MENCION	SEDE	2015		TOTAL	2015		TOTAL
		I - SEMESTRE (21 MARZO)			II - SEMESTRE (16 AGOSTO)		
		POSTULANTES	INGRESANTES		POSTULANTES	INGRESANTES	
DOCENCIA UNIVERSITARIA	SEDE	50	50	50	29	29	29
GESTION EDUCATIVA	SEDE	37	37	37	0	0	0
PSICOPEDAGOGIA E INCLUSION	SEDE	51	51	51	21	21	21
COMUNICACIÓN SOCIAL	SEDE	51	51	51	16	16	16
TOTAL		189	189	189	66	66	66

FACULTAD DE CIENCIAS CONTABLES Y FINANCIERAS						
ESPECIALIDAD -MENCION	2015		TOTAL	2015		TOTAL
	I - SEMESTRE (29 MARZO)			II - SEMESTRE (27 AGOSTO)		
	POSTULANTES	INGRESANTES		POSTULANTES	INGRESANTES	
AUDITORIA Y CONTROL	22	20	20	20	20	40
FINANZAS EMPRESARIALES	13	13	13	20	20	33
TRIBUTACION	20	19	19	19	19	28
TOTAL		55	52	52	59	101

PROGRAMA DE MAESTRIA EN INGENIERIA CIVIL						
ESPECIALIDAD - MENCION	2015		TOTAL	2015		TOTAL
	I - SEMESTRE (27MARZO)			II - SEMESTRE (15 NOV.)		
	POSTULANTES	INGRESANTES		POSTULANTES	INGRESANTES	
MAESTRIA EN INGENIERIA CIVIL	15	15	15	8	8	8
GESTIÓN DE RIEGO	11	11	11	0	0	0
TOTAL	26	26	26	8	8	8

PROGRAMA DE MAESTRIA EN INGENIERIA PESQUERA						
ESPECIALIDAD - MENCION	2015		TOTAL	2015		TOTAL
	I - SEMESTRE (27MARZO)			II - SEMESTRE (15 NOV.)		
	POSTULANTES	INGRESANTES		POSTULANTES	INGRESANTES	
CIENCIAS DEL MAR	11	11	11	0	0	0
TOTAL	11	11	11	0	0	0

FACULTAD DE MEDICINA HUMANA						
ESPECIALIDAD - MENCION	2015		TOTAL	2015		TOTAL
	I - SEMESTRE (21 MARZO)			II - SEMESTRE (16 AGOSTO)		
	POSTULANTES	INGRESANTES		POSTULANTES	INGRESANTES	
SALUD PUBLICA						
GERENCIA EN SALUD	26	26	26	28	28	28
SALUD MATERNO INFANTIL	6	6	6	6	6	6
SALUD FAMILIAR Y COMUNITARIA	16	16	16	7	7	7
PSICOLOGIA						
TERAPIA FAMILIAR	22	22	22	0	0	0
SALUD OCUPACIONAL	0	0	0	23	23	23
TOTAL	70	70	70	64	64	64

**PROGRAMAS DE DOCTORADO
POSTULANTES - INGRESANTES
PROCESO DE ADMISION AÑO: 2015**

FACULTAD DE AGRONOMIA						
ESPECIALIDAD - MENCION	2015		TOTAL	2015		TOTAL
	I - SEMESTRE			II - SEMESTRE		
	POSTULANTES	INGRESANTES		POSTULANTES	INGRESANTES	
CIENCIAS AGRARIAS	0	0	0	6	6	6
TOTAL	0	0	0	6	6	6

FACULTAD DE INGENIERIA DE MINAS						
ESPECIALIDAD - MENCION	2015		TOTAL	2015		TOTAL
	I - SEMESTRE			II - SEMESTRE		
	POSTULANTES	INGRESANTES		POSTULANTES	INGRESANTES	
CIENCIAS AMBIENTALES	0	0	0	30	30	30
TOTAL	0	0	0	30	30	30

FACULTAD DE MEDICINA HUMANA						
ESPECIALIDAD - MENCION	2015		TOTAL	2015		TOTAL
	I - SEMESTRE			II - SEMESTRE		
	POSTULANTES	INGRESANTES		POSTULANTES	INGRESANTES	
CIENCIAS DE LA SALUD	0	0	0	21	21	21
TOTAL	0	0	0	21	21	21

FACULTAD DE ADMINISTRACIÓN						
ESPECIALIDAD - MENCION	2015		TOTAL	2015		TOTAL
	I - SEMESTRE			II - SEMESTRE		
	POSTULANTES	INGRESANTES		POSTULANTES	INGRESANTES	
CIENCIAS ADMINISTRATIVAS	31	31	31	0	0	0
TOTAL	31	31	31	0	0	0

FACULTAD DE INGENIERÍA INDUSTRIAL						
ESPECIALIDAD - MENCION	2015		TOTAL	2015		TOTAL
	I - SEMESTRE			II - SEMESTRE		
	POSTULANTES	INGRESANTES		POSTULANTES	INGRESANTES	
INGENIERÍA INDUSTRIAL	0	0	0	0	0	0
TOTAL	0	0	0	0	0	0

FACULTAD DE DERECHO Y CIENCIAS POLÍTICAS						
ESPECIALIDAD - MENCION	2015		TOTAL	2015		TOTAL
	I - SEMESTRE			II - SEMESTRE		
	POSTULANTES	INGRESANTES		POSTULANTES	INGRESANTES	
CIENCIAS AMBIENTALES	0	0	0	0	0	0
TOTAL	0	0	0	0	0	0

FACULTAD DE CIENCIAS ECONÓMICAS						
ESPECIALIDAD - MENCION	2015		TOTAL	2015		TOTAL
	I - SEMESTRE			II - SEMESTRE		
	POSTULANTES	INGRESANTES		POSTULANTES	INGRESANTES	
CIENCIAS ECONÓMICAS	0	0	0	0	0	0
TOTAL	0	0	0	0	0	0

FACULTAD DE DERECHO Y CIENCIAS POLÍTICAS						
ESPECIALIDAD - MENCION	2015		TOTAL	2015		TOTAL
	I - SEMESTRE			II - SEMESTRE		
	POSTULANTES	INGRESANTES		POSTULANTES	INGRESANTES	
DERECHO Y CIENCIAS POLÍTICAS	0	0	0	0	0	0
TOTAL	0	0	0	0	0	0

FACULTAD DE TECNOLOGÍAS DE LA INFORMACIÓN Y COMUNICACIONES						
ESPECIALIDAD - MENCION	2015		TOTAL	2015		TOTAL
	I - SEMESTRE			II - SEMESTRE		
	POSTULANTES	INGRESANTES		POSTULANTES	INGRESANTES	
TECNOLOGÍAS DE LA INFORMACIÓN Y COMUNICACIONES	0	0	0	0	0	0
TOTAL	0	0	0	0	0	0

FACULTAD DE EDUCACIÓN						
ESPECIALIDAD - MENCION	2015		TOTAL	2015		TOTAL
	I - SEMESTRE			I - SEMESTRE		
	POSTULANTES	INGRESANTES		POSTULANTES	INGRESANTES	
CIENCIAS DE LA EDUCACIÓN	28	28	28	26	26	26
TOTAL	28	28	28	26	26	26

FACULTAD DE CONTABILIDAD						
ESPECIALIDAD - MENCION	2015		TOTAL	2015		TOTAL
	I - SEMESTRE			II - SEMESTRE		
	POSTULANTES	INGRESANTES		POSTULANTES	INGRESANTES	
CONTABILIDAD Y FINANZAS	26	26	26	0	0	0
TOTAL	26	26	26	0	0	0

FACULTAD DE CIENCIAS						
ESPECIALIDAD - MENCION	2015		TOTAL	2015		TOTAL
	I - SEMESTRE			II - SEMESTRE		
	POSTULANTES	INGRESANTES		POSTULANTES	INGRESANTES	
CIENCIAS MATEMÁTICAS	0	0	0	0	0	0
TOTAL	0	0	0	0	0	0

FACULTAD DE INGENIERÍA DE SISTEMAS						
ESPECIALIDAD - MENCION	2015		TOTAL	2015		TOTAL
	I - SEMESTRE			II - SEMESTRE		
	POSTULANTES	INGRESANTES		POSTULANTES	INGRESANTES	
INGENIERÍA DE SISTEMAS	0	0	0	0	0	0
TOTAL	0	0	0	0	0	0

CUADRO N° 09

POSTULANTES - INGRESANTES
 PROGRAMA DE CAPACITACIÓN Y PERFECCIONAMIENTO MAGISTERIAL (PCPM)
 PROCESO DE ADMISIÓN MARZO : 2015

CARRERAS PROFESIONALES	AÑO 2015		TOTAL
	I - SEMESTRE		
	POSTULANTES	INGRESANTES	
FORMACIÓN DOCENTE			
INICIAL	85	85	85
PRIMARIA	25	25	25
LENGUA Y LITERATURA			
HISTORIA Y GEOGRAFIA			
INGLÉS	29	29	29
MATEMÁTICA			
TOTAL	139	139	139

POSTULANTES - INGRESANTES
 PROGRAMA DE CAPACITACIÓN Y PERFECCIONAMIENTO MAGISTERIAL (PCPM)
 PROCESO DE ADMISIÓN OCTUBRE : 2015

CARRERAS PROFESIONALES	AÑO 2015		TOTAL
	II - SEMESTRE		
	POSTULANTES	INGRESANTES	
FORMACIÓN DOCENTE			
INICIAL	44	44	44
PRIMARIA	22	22	22
LENGUA Y LITERATURA			
HISTORIA Y GEOGRAFIA			
INGLÉS	31	31	31
MATEMÁTICA			
TOTAL	97	97	97

Fuente: Oficina PCPM-UNP

Cesar Augusto Reyes Peña
 DR. CESAR AUGUSTO REYES PEÑA
 RECTOR



000000

CUADRO N° 10

POSTULANTES - INGRESANTES
PROGRAMA DE DESARROLLO PROFESIONAL DEL EDUCADOR (PRODEPE)
PROCESO DE ADMISIÓN MARZO : 2015

CARRERAS PROFESIONALES	SEDE	AÑO 2015		TOTAL
		I - SEMESTRE		
		POSTULANTES	INGRESANTES	
INICIAL				
	SULLANA	32	32	32
	LA UNIÓN	35	35	35
	SECHURA	12	12	12
	MORROPÓN	18	18	18
	PUEBLO NUEVO COLAN	24	24	24
	HUANCABAMBA	44	44	44
	SALITRAL	20	20	20
	TUMBES	23	23	23
TOTAL		208	208	208

CARRERAS PROFESIONALES	SEDE	AÑO 2015		TOTAL
		I - SEMESTRE		
		POSTULANTES	INGRESANTES	
PRIMARIA				
	TALARA	18	18	18
	PUEBLO NUEVO DE COLAN	7	7	7
TOTAL		25	25	25

CARRERAS PROFESIONALES	SEDE	AÑO 2015		TOTAL
		I - SEMESTRE		
		POSTULANTES	INGRESANTES	
BACHILLERATO				
	FAIQUE	27	27	27
	LA UNIÓN	34	34	34
	SULLANA	9	9	9
TOTAL		70	70	70

POSTULANTES - INGRESANTES
PROGRAMA DE DESARROLLO PROFESIONAL DEL EDUCADOR (PRODEPE)
PROCESO DE ADMISIÓN OCTUBRE: 2015

CARRERAS PROFESIONALES	SEDE	AÑO 2015		TOTAL
		II - SEMESTRE		
		POSTULANTES	INGRESANTES	
INICIAL				
	CANCHAQUE	32	32	32
	SULLANA	21	21	21
	LA UNIÓN	24	24	24
	PUEBLO NUEVO COLAN	22	22	22
	MORROPÓN	19	19	19
	SULLANA	0	0	0
BACHILLERATO		9	9	9
TOTAL		127	127	127

Fuente: Oficina PRODEPE-UNP.

POSTULANTES

E

INGRESANTES

2016

POSTULANTES - VACANTES - INGRESANTES POR EXAMEN GENERAL - 1 Y 2 PUESTOS EDUCACION SECUNDARIA - GRADO Y/O TITULO - VICTIMAS DEL TERRORISMO - PERSONAS CON DISCAPACIDAD
DEPORTISTAS DE ALTO NIVEL Y TRASLADO EXTERNO - ADMISIÓN 2016 - I

Facultad / Escuela	ADMISIÓN - I																				Total Post.	Total Vac.	Total Ing.	Post. T. E.	Vac. T. E.	Ing. T. E.
	Post. E.G.	Vac. E.G.	Ing. E.G.	Post. 5to.	TOT. EG. Y 5to Año	Post. 1y2 E.S.	Vac. 1y2 E.S.	Ing. 1y2 E.S.	Post. Grad. Y TR.	Vac. Grad. Y TR.	Ing. Grad. Y TR.	Post. Vict. Terror.	Vac. Vict. Terror.	Ing. Vict. Terror.	Post. Dep. Alt. Niv.	Vac. Dep. Alto Nivel	Ing. Dep. Alto Nivel	Post. Pers. C Discap.	Vac. Pers. C Discap.	Ing. Pers. C Discap.						
Administración	528	65	21	13	536	17	5	5	D	D	D	D	D	4	4	5	0	4	0	559	83	30	2	5	1	
Agronomía	128	38	15	3	131	2	2	2	0	1	D	D	1	0	2	2	0	1	0	135	47	18	0	2	0	
Ingeniería Agrícola	47	25	10	1	48	1	1	1	0	1	D	0	1	0	0	1	0	1	0	49	31	11	0	1	0	
Contabilidad	276	34	7	8	284	21	7	7	3	2	2	0	1	0	2	2	2	2	3	313	52	21	1	2	1	
Economía	111	15	21	5	136	18	6	6	0	1	0	1	1	1	1	1	0	5	0	134	30	29	0	1	D	
Ing. Industrial	180	15	12	8	188	18	2	2	0	1	0	0	1	0	2	1	1	1	1	189	21	16	0	D	0	
Ing. Informática	155	26	10	8	163	11	4	4	0	1	D	0	1	0	2	1	1	0	2	176	37	15	0	2	0	
Ing. Agroindustria	66	15	15	1	61	3	2	2	0	1	0	0	1	0	0	1	0	1	0	64	21	17	0	0	0	
Ing. Mecánica	86	12	9	4	90	4	3	3	D	2	0	0	2	0	1	1	0	1	0	95	21	13	0	0	D	
Ing. de Minas	107	10	13	5	112	2	1	1	0	0	0	0	1	0	0	1	0	1	0	114	14	14	0	D	D	
Ing. Geológica	122	10	11	6	128	4	1	1	0	0	0	0	1	D	1	1	1	1	1	134	14	14	0	D	D	
Ing. de Petróleo	39	10	9	1	40	3	1	1	0	0	0	0	1	0	0	1	0	0	1	43	14	10	0	D	0	
Ing. Química	27	12	6	2	29	0	1	0	0	0	0	0	1	0	0	1	0	0	1	29	16	6	0	0	0	
Ing. Pesquera	90	30	15	1	91	1	2	1	0	2	0	0	1	0	0	1	0	2	0	92	41	16	0	2	0	
Ing. Zootecnia	16	15	9	1	17	1	2	1	0	0	0	0	1	0	0	0	0	0	1	18	20	10	0	1	0	
Med. Veterinaria	42	15	5	2	44	1	2	1	0	1	0	0	1	0	1	1	0	0	1	46	22	4	0	1	D	
Med. Humana	379	20	21	16	405	30	2	2	0	0	0	1	1	1	0	0	0	2	2	438	25	25	0	D	0	
Enfermería	68	20	11	3	66	5	2	2	0	0	0	0	1	0	0	0	0	2	0	71	25	13	0	0	0	
Historia y Geografía	28	22	10	1	27	0	2	0	0	1	0	0	0	0	0	2	0	0	1	27	30	10	0	2	0	
Lengua y Literatura	29	22	9	3	32	1	2	1	0	1	0	0	1	0	1	2	1	0	0	36	30	11	0	2	0	
Educación Inicial	66	23	4	1	67	2	2	2	0	1	0	0	0	0	0	1	0	0	0	68	30	6	0	2	0	
Educación Primaria	25	22	6	2	28	1	2	1	0	1	0	0	0	0	0	2	D	0	1	29	30	7	0	2	0	
CC. de la Comunicación	134	22	14	1	135	6	2	2	0	1	0	0	0	1	2	1	0	2	0	142	31	17	D	2	0	
Derecho	271	20	18	9	280	8	1	1	1	1	1	0	0	0	0	0	4	1	1	293	23	21	0	0	0	
Matemática	18	20	2	0	18	2	3	2	0	1	D	0	1	0	0	1	0	0	1	20	28	4	D	1	0	
Física	12	15	4	1	18	0	10	0	0	4	0	0	2	0	0	1	0	0	2	13	36	4	0	2	D	
Biología	57	15	8	1	58	2	2	2	D	2	0	0	1	0	D	1	0	0	1	60	24	10	0	2	0	
Ing. Electrónica y Telec.	64	20	8	6	70	2	3	2	0	2	0	0	1	0	1	1	0	1	0	73	28	11	0	1	0	
Estadística	24	35	2	1	23	10	10	9	0	1	0	0	1	0	0	1	0	0	1	35	50	11	0	1	0	
Ing. Civil	361	18	13	14	315	25	2	2	0	0	0	0	0	0	0	0	0	0	0	340	20	15	0	0	0	
Arquitectura	221	16	7	14	238	16	2	2	0	1	0	0	1	0	0	1	0	0	2	253	24	10	2	1	1	
TOTAL GENERAL	3680	657	373	152	3832	215	89	68	4	30	8	2	77	2	19	36	15	10	45	4087	919	420	5	35	3	



UNIVERSIDAD NACIONAL DE PIURA
Ing. Javier Javier Alva M.Sc.
JEFE DE ADMISION

003036

MAESTRÍA - 2016-I

FACULTAD	ESPECIALIDAD-MENCIÓN	NÚMERO DE POSTULANTE			INGRESANTES		
		H	M	TOTAL	H	M	TOTAL
CIENCIAS ADMINISTRATIVAS	GERENCIA GUBERNAMENTAL	27	28	55	26	26	52
	GERENCIA EMPRESARIAL	39	52	91	35	51	86
AGRONOMÍA	AGRICULTURA SOSTENIBLE PARA EXPORTACIÓN			8			8
INGENIERÍA CIVIL	INGENIERÍA CIVIL	16	2	18	16	2	18
CIENCIAS CONTABLES Y FINANCIERAS	CONTABILIDAD Y GESTIÓN GUBERNAMENTAL	2	2	4	2	2	4
	AUDITORÍA Y CONTROL	6	15	21	6	12	18
	FINANZAS EMPRESARIALES	5	13	18	5	13	18
	TRIBUTACIÓN	13	16	29	12	16	28
ECONOMÍA	PROYECTOS DE INVERSIÓN	15	14	29	15	14	29
INGENIERÍA INDUSTRIAL	INGENIERÍA INDUSTRIAL	15	3	18	13	3	16
	INGENIERÍA INFORMÁTICA	17	2	19	13	2	15
	DIRECCIÓN Y GESTIÓN DE TIC	10	0	10	10	0	10
INGENIERÍA DE MINAS	INGENIERÍA AMBIENTAL Y SEGURIDAD INDUSTRIAL	60	33	93	46	21	67
FACULTAD DE MEDICINA HUMANA	NEUROPSICOLOGÍA	3	3	6	3	3	6
	GERENCIA EN SALUD			33	0	0	33
	SALUD OCUPACIONAL	2	9	11	1	7	8
	SALUD FAMILIAR Y COMUNITARIA	2	8	10			9
	TERAPIA FAMILIA	2	8	10	2	5	7
CIENCIAS SOCIALES Y EDUCACIÓN	DOCENCIA E INVESTIGACIÓN	22	22	44	20	20	40
	GESTIÓN EDUCATIVA	11	26	37	11	20	31
	PSICOPEDAGOGÍA E INCLUSIÓN	4	32	36	4	31	35
	COMUNICACIÓN SOCIAL	13	10	23	13	9	22
DERECHO Y CIENCIAS POLÍTICAS	DERECHO CONSTITUCIONAL Y DERECHOS HUMANOS	15	11	26	13	10	23
	DERECHO CIVIL Y COMERCIAL	26	18	44	15	18	33
	DERECHO PENAL	40	42	82	35	36	71
	DERECHO TRIBUTARIO Y LABORAL	13	21	34	13	17	30
ARQUITECTURA Y	ARQUITECTURA Y URBANISMO	22	28	50	16	28	44
TOTAL		400	418	859	345	366	761

003037

DOCTORADO- INGRESANTES- 2016

ESPECIALIDAD-MENCIÓN	NÚMERO DE POSTULANTES			INGRESANTES		
	H	M	TOTAL	H	M	TOTAL
DOCTORADO EN CIENCIAS AGRARIAS	3	0	3	3	0	3
DOCTORADO EN CONTABILIDAD Y FINANZAS	4	2	6	4	2	6
DOCTORADO EN CIENCIAS DE LA SALUD	5	10	15	5	10	15
DOCTORADO EN CIENCIAS DE LA EDUCACIÓN	0	0	0	8	20	28
DOCTORADO EN DERECHO Y CIENCIAS POLÍTICAS	0	0	0	34	54	88
DOCTORADO EN TECNOLOGÍA DE LA INFORMACIÓN	7	2	9	7	2	9
TOTAL	19	14	33	61	88	149